

**Grupo Ortiz Properties Socimi, S.A.  
y sociedades dependientes**

Informe de Auditoría,  
Cuentas Anuales Consolidadas e  
Informe de Gestión Consolidado  
al 31 de diciembre de 2018



## *Informe de auditoría de cuentas anuales consolidadas emitido por un auditor independiente*

A los accionistas de Grupo Ortiz Properties SOCIMI, S.A.:

---

### *Opinión*

Hemos auditado las cuentas anuales consolidadas de Grupo Ortiz Properties SOCIMI, S.A. (la Sociedad dominante) y sus sociedades dependientes, (el Grupo), que comprenden el balance a 31 de diciembre de 2018, la cuenta de resultados, el estado de resultado global, el estado de cambios en el patrimonio neto, el estado de flujos de efectivo y la memoria, todos ellos consolidados, correspondientes al ejercicio terminado en dicha fecha.

En nuestra opinión, las cuentas anuales consolidadas adjuntas expresan, en todos los aspectos significativos, la imagen fiel del patrimonio y de la situación financiera del Grupo a 31 de diciembre de 2018, así como de sus resultados y flujos de efectivo, todos ellos consolidados, correspondientes al ejercicio terminado en dicha fecha, de conformidad con las Normas Internacionales de Información Financiera, adoptadas por la Unión Europea (NIIF-UE), y demás disposiciones del marco normativo de información financiera que resultan de aplicación en España.

---

### *Fundamento de la opinión*

Hemos llevado a cabo nuestra auditoría de conformidad con la normativa reguladora de la actividad de auditoría de cuentas vigente en España. Nuestras responsabilidades de acuerdo con dichas normas se describen más adelante en la sección *Responsabilidades del auditor en relación con la auditoría de las cuentas anuales consolidadas* de nuestro informe.

Somos independientes del Grupo de conformidad con los requerimientos de ética, incluidos los de independencia, que son aplicables a nuestra auditoría de las cuentas anuales consolidadas en España, según lo exigido por la normativa reguladora de la actividad de auditoría de cuentas. En este sentido, no hemos prestado servicios distintos a los de la auditoría de cuentas ni han concurrido situaciones o circunstancias que, de acuerdo con lo establecido en la citada normativa reguladora, hayan afectado a la necesaria independencia de modo que se haya visto comprometida.

Consideramos que la evidencia de auditoría que hemos obtenido proporciona una base suficiente y adecuada para nuestra opinión.

---

### *Aspectos más relevantes de la auditoría*

Los aspectos más relevantes de la auditoría son aquellos que, según nuestro juicio profesional, han sido considerados como los riesgos de incorrección material más significativos en nuestra auditoría de las cuentas anuales consolidadas del periodo actual. Estos riesgos han sido tratados en el contexto de nuestra auditoría de las cuentas anuales consolidadas en su conjunto, y en la formación de nuestra opinión sobre éstas, y no expresamos una opinión por separado sobre esos riesgos.

**Aspectos más relevantes de la auditoría**

**Modo en el que se han tratado en la auditoría**

*Valoración de las inversiones inmobiliarias*

Las inversiones inmobiliarias representan un 85% de los activos del Grupo. El Grupo, según se describe en la Nota 2.8 aplica el modelo de valor razonable de acuerdo con la NIC 40, y ha registrado en la cuenta de resultados consolidada del ejercicio 2018 una variación del valor razonable de las inversiones inmobiliarias de 8,2 millones de euros, según lo descrito en la nota 6. El total de inversiones inmobiliarias registrado en el activo no corriente del balance consolidado asciende a 159 millones de euros a 31 de diciembre de 2018.

El Grupo registra el valor de mercado de las inversiones inmobiliarias basándose en las valoraciones realizadas por expertos independientes, conforme a los Estándares de Valoración y Tasación publicados por el Royal Institute of Chartered Surveyors (RICS) de Gran Bretaña, cuya metodología ha sido descrita en las notas 2.8 y 6 de las cuentas anuales consolidadas adjuntas.

Los valoradores consideran variables específicas como los contratos de arrendamiento firmados. Igualmente asumen determinadas hipótesis respecto a variables tales como las tasas de descuento, las rentas estimadas de mercado y las transacciones comparables, llegando a una valoración final.

El grado de incertidumbre de las hipótesis usadas para el cálculo de dicho valor de mercado, y el grado de estimación existente en los métodos de valoración aplicados, hace que la valoración de las inversiones inmobiliarias sea considerada como un aspecto más relevante de la auditoría.

Hemos obtenido la valoración de las inversiones inmobiliarias realizadas por los expertos independientes de la dirección sobre la que hemos realizado, entre otros, los siguientes procedimientos:

- Comprobación de la competencia, capacidad e independencia del experto mediante la obtención de una confirmación y la constatación de su reconocido prestigio en el mercado.
- Comprobación de que las valoraciones se han realizado conforme a la metodología RICS y pueden ser usadas a efectos de valoración de las inversiones inmobiliarias para las cuentas anuales consolidadas.
- Discusión de las principales hipótesis utilizadas en la valoración mediante reuniones con los expertos valoradores.
- Realización de pruebas selectivas para contrastar la exactitud de los datos más relevantes suministrados por la Dirección a los valoradores y utilizados por ellos en las mismas.
- Comprobación para una muestra de Inversiones Inmobiliarias de las principales hipótesis usadas teniendo en cuenta las condiciones de mercado y los comparables existentes, contando para ello con nuestros expertos de valoración inmobiliaria.

Adicionalmente, hemos evaluado la suficiencia de la información revelada en las cuentas anuales consolidadas.

Como consecuencia de los procedimientos realizados, consideramos que el ejercicio de valoración de las inversiones inmobiliarias realizado por la Dirección se encuentra en un rango razonable respecto a las condiciones del mercado en la fecha a la que se refiere.

*Otra información: Informe de gestión consolidado*

La otra información comprende exclusivamente el informe de gestión consolidado del ejercicio 2018, cuya formulación es responsabilidad de los administradores de la Sociedad dominante y no forma parte integrante de las cuentas anuales consolidadas.

Nuestra opinión de auditoría sobre las cuentas anuales consolidadas no cubre el informe de gestión consolidado. Nuestra responsabilidad sobre el informe de gestión consolidado, de conformidad con lo exigido por la normativa reguladora de la actividad de auditoría de cuentas, consiste en evaluar e informar sobre la concordancia del informe de gestión consolidado con las cuentas anuales consolidadas, a partir del conocimiento del Grupo obtenido en la realización de la auditoría de las citadas cuentas y sin incluir información distinta de la obtenida como evidencia durante la misma. Asimismo, nuestra responsabilidad consiste en evaluar e informar de si el contenido y presentación del informe de gestión consolidado son conformes a la normativa que resulta de aplicación. Si, basándonos en el trabajo que hemos realizado, concluimos que existen incorrecciones materiales, estamos obligados a informar de ello.

Sobre la base del trabajo realizado, según lo descrito en el párrafo anterior, la información que contiene el informe de gestión consolidado concuerda con la de las cuentas anuales consolidadas del ejercicio 2018 y su contenido y presentación son conformes a la normativa que resulta de aplicación.

---

### *Responsabilidad de los administradores de la Sociedad dominante en relación con las cuentas anuales consolidadas*

Los administradores de la Sociedad dominante son responsables de formular las cuentas anuales consolidadas adjuntas, de forma que expresen la imagen fiel del patrimonio, de la situación financiera y de los resultados consolidados del Grupo, de conformidad con las NIIF-UE y demás disposiciones del marco normativo de información financiera aplicable al Grupo en España, y del control interno que consideren necesario para permitir la preparación de cuentas anuales consolidadas libres de incorrección material, debida a fraude o error.

En la preparación de las cuentas anuales consolidadas, los administradores de la Sociedad dominante son responsables de la valoración de la capacidad del Grupo para continuar como empresa en funcionamiento, revelando, según corresponda, las cuestiones relacionadas con empresa en funcionamiento y utilizando el principio contable de empresa en funcionamiento excepto si los citados administradores tienen intención de liquidar el Grupo o de cesar sus operaciones, o bien no exista otra alternativa realista.

---

### *Responsabilidades del auditor en relación con la auditoría de las cuentas anuales consolidadas*

Nuestros objetivos son obtener una seguridad razonable de que las cuentas anuales consolidadas en su conjunto están libres de incorrección material, debida a fraude o error, y emitir un informe de auditoría que contiene nuestra opinión.

Seguridad razonable es un alto grado de seguridad pero no garantiza que una auditoría realizada de conformidad con la normativa reguladora de la actividad de auditoría de cuentas vigente en España siempre detecte una incorrección material cuando existe. Las incorrecciones pueden deberse a fraude o error y se consideran materiales si, individualmente o de forma agregada, puede preverse razonablemente que influyan en las decisiones económicas que los usuarios toman basándose en las cuentas anuales consolidadas.

Como parte de una auditoría de conformidad con la normativa reguladora de la actividad de auditoría de cuentas vigente en España, aplicamos nuestro juicio profesional y mantenemos una actitud de escepticismo profesional durante toda la auditoría. También:

- Identificamos y valoramos los riesgos de incorrección material en las cuentas anuales consolidadas, debida a fraude o error, diseñamos y aplicamos procedimientos de auditoría para responder a dichos riesgos y obtenemos evidencia de auditoría suficiente y adecuada para proporcionar una base para nuestra opinión. El riesgo de no detectar una incorrección material debida a fraude es más elevado que en el caso de una incorrección material debida a error, ya que el fraude puede implicar colusión, falsificación, omisiones deliberadas, manifestaciones intencionadamente erróneas, o la elusión del control interno.

- Obtenemos conocimiento del control interno relevante para la auditoría con el fin de diseñar procedimientos de auditoría que sean adecuados en función de las circunstancias, y no con la finalidad de expresar una opinión sobre la eficacia del control interno del Grupo.
- Evaluamos si las políticas contables aplicadas son adecuadas y la razonabilidad de las estimaciones contables y la correspondiente información revelada por los administradores de la Sociedad dominante.
- Concluimos sobre si es adecuada la utilización, por los administradores de la Sociedad dominante, del principio contable de empresa en funcionamiento y basándonos en la evidencia de auditoría obtenida, concluimos sobre si existe o no una incertidumbre material relacionada con hechos o con condiciones que pueden generar dudas significativas sobre la capacidad del Grupo para continuar como empresa en funcionamiento. Si concluimos que existe una incertidumbre material, se requiere que llamemos la atención en nuestro informe de auditoría sobre la correspondiente información revelada en las cuentas anuales consolidadas o, si dichas revelaciones no son adecuadas, que expresemos una opinión modificada. Nuestras conclusiones se basan en la evidencia obtenida hasta la fecha de nuestro informe de auditoría. Sin embargo, los hechos o condiciones futuros pueden ser la causa de que el Grupo deje de ser una empresa en funcionamiento.
- Evaluamos la presentación global, la estructura y el contenido de las cuentas anuales consolidadas, incluida la información revelada, y si las cuentas anuales consolidadas representan las transacciones y hechos subyacentes de un modo que logran expresar la imagen fiel.
- Obtenemos evidencia suficiente y adecuada en relación con la información financiera de las entidades o actividades empresariales dentro del Grupo para expresar una opinión sobre las cuentas anuales consolidadas. Somos responsables de la dirección, supervisión y realización de la auditoría del Grupo. Somos los únicos responsables de nuestra opinión de auditoría.

Nos comunicamos con los administradores de la Sociedad dominante en relación con, entre otras cuestiones, el alcance y el momento de realización de la auditoría planificados y los hallazgos significativos de la auditoría, así como cualquier deficiencia significativa del control interno que identificamos en el transcurso de la auditoría.

Entre los riesgos significativos que han sido objeto de comunicación a los administradores de la Sociedad dominante, determinamos los que han sido de la mayor significatividad en la auditoría de las cuentas anuales consolidadas del periodo actual y que son, en consecuencia, los riesgos considerados más significativos.

Describimos esos riesgos en nuestro informe de auditoría salvo que las disposiciones legales o reglamentarias prohíban revelar públicamente la cuestión.

PricewaterhouseCoopers Auditores, S.L. (S0242)



Gonzalo Sanjurjo Pose (18610)

30 de enero de 2019



PRICEWATERHOUSECOOPERS  
AUDITORES, S.L.

2019 Núm. 01/19/00680

96,00 EUR

SELLO CORPORATIVO:  
.....  
Informe de auditoría de cuentas sujeto  
a la normativa de auditoría de cuentas  
española o internacional  
.....

**GRUPO ORTIZ PROPERTIES SOCIMI, S.A.  
Y SOCIEDADES DEPENDIENTES**

Cuentas Anuales Consolidadas e Informe de Gestión Consolidado  
correspondientes al ejercicio terminado el 31 de diciembre de 2018

(Expresada en miles de euros)

## ÍNDICE DE LAS CUENTAS ANUALES CONSOLIDADAS DE GRUPO ORTIZ PROPERTIES SOCIMI, S.A. Y SOCIEDADES DEPENDIENTES

**Balance consolidado**

**Cuenta de resultados consolidada**

**Estado de resultado global consolidado**

**Estado de cambios en el patrimonio neto consolidado**

**Estado de flujos de efectivo consolidado**

**Memoria de las cuentas anuales consolidadas**

- 1. ACTIVIDAD E INFORMACIÓN GENERAL**
- 2. BASES DE PRESENTACIÓN DE LAS CUENTAS ANUALES CONSOLIDADAS**
  - 2.1 Bases de presentación
  - 2.2 Nuevas normas NIIF-UE, modificaciones e interpretaciones CINIIF emitidas
  - 2.3 Uso de estimaciones
  - 2.4 Consolidación
  - 2.5 Empresa en funcionamiento
  - 2.6 Información financiera por segmentos
  - 2.7 Inmovilizado intangible
  - 2.8 Inversiones inmobiliarias
  - 2.9 Pérdidas por deterioro de valor de los activos no financieros
  - 2.10 Activos financieros
  - 2.11 Derivados financieros y cobertura contable
  - 2.12 Pasivos financieros
  - 2.13 Compensación de instrumentos financieros
  - 2.14 Patrimonio neto
  - 2.15 Impuestos corrientes y diferidos
  - 2.16 Arrendamientos
  - 2.17 Provisiones y pasivos contingentes
  - 2.18 Reconocimiento de ingresos
  - 2.19 Efectivo y equivalentes al efectivo
  - 2.20 Estado de flujos de efectivo
- 3. GESTIÓN DEL RIESGO FINANCIERO**
- 4. INFORMACIÓN FINANCIERA POR SEGMENTOS**
- 5. INMOVILIZADO INTANGIBLE**
- 6. INVERSIONES INMOBILIARIAS**
- 7. INSTRUMENTOS FINANCIEROS**
  - 7.1 Análisis por categorías
  - 7.2 Análisis por vencimientos
- 8. PRÉSTAMOS Y PARTIDAS A COBRAR**
- 9. EFECTIVO Y EQUIVALENTES AL EFECTIVO**
- 10. CAPITAL Y PRIMA DE EMISIÓN**
- 11. GANANCIAS ACUMULADAS**
- 12. DÉBITOS Y PARTIDAS A PAGAR**
  - 12.a Deudas con entidades de crédito
  - 12.b Acreedores por arrendamiento financiero
  - 12.c Aplazamiento de pagos efectuados a proveedores
- 13. INSTRUMENTOS FINANCIEROS DERIVADOS**
- 14. IMPUESTOS DIFERIDOS**
- 15. IMPUESTO SOBRE BENEFICIOS Y SITUACIÓN FISCAL**
- 16. PROVISIONES Y CONTINGENCIAS**
- 17. INGRESOS Y GASTOS**
- 18. SALDOS Y TRANSACCIONES CON PARTES VINCULADAS**
- 19. CONSEJO DE ADMINISTRACIÓN Y ALTA DIRECCIÓN**
- 20. INFORMACIÓN SOBRE MEDIO AMBIENTE**
- 21. EXIGENCIAS INFORMATIVAS DERIVADA DE LA CONDICIÓN DE SOCIMI, LEY 11/2009 DE RÉGIMEN SOMICI, MODIFICADA POR LA LEY 16/2012**
- 22. HECHOS POSTERIORES AL CIERRE**
- 23. HONORARIOS DE AUDITORES DE CUENTAS**

**ANEXO I – Detalle de inmuebles**

**Informe de Gestión Consolidado**



## GRUPO ORTIZ PROPERTIES SOCIMI, S.A. Y SOCIEDADES DEPENDIENTES

### BALANCE CONSOLIDADO (Expresado en miles de euros)

| ACTIVO   | Notas | 31/12/2018     | 31/12/2017     |
|--|-------|----------------|----------------|
| <b>ACTIVO NO CORRIENTE</b>                     |       | <b>185.894</b> | <b>176.842</b> |
| Activo intangible                              | 5     | 21.780         | 19.400         |
| Derechos de superficie                         |       | 21.780         | 19.400         |
| Inversiones Inmobiliarias                      | 6     | 158.514        | 151.325        |
| Inversiones financieras a largo plazo          | 7, 8  | 777            | 1.296          |
| Activos por impuesto diferido                  | 14    | 4.823          | 4.821          |
| <b>ACTIVO CORRIENTE</b>                        |       | <b>1.061</b>   | <b>6.142</b>   |
| Deudores comerciales y otras cuentas a cobrar  | 7, 8  | 580            | 576            |
| Inversiones financieras a corto plazo          | 7     | 89             | 5.106          |
| Efectivo y otros activos líquidos equivalentes | 9     | 392            | 460            |
| <b>TOTAL ACTIVO</b>                            |       | <b>186.955</b> | <b>182.984</b> |

Las Notas 1 a 23 y el Anexo I forman parte integrante de las cuentas anuales consolidadas.

Handwritten signatures and initials in blue ink at the bottom of the page, including a large signature on the left, a small 'RB' in the center, and another large signature on the right.



## GRUPO ORTIZ PROPERTIES SOCIMI, S.A. Y SOCIEDADES DEPENDIENTES

### BALANCE CONSOLIDADO (Expresado en miles de euros)

| PATRIMONIO NETO Y PASIVO                    | Notas | 31/12/2018     | 31/12/2017     |
|---|-------|----------------|----------------|
| <b>PATRIMONIO NETO</b>                      |       | <b>103.030</b> | <b>93.216</b>  |
| Capital Social                              | 10    | 23.018         | 23.018         |
| Prima de emisión                            | 10    | 62.223         | 63.667         |
| Ganancias Acumuladas                        | 11    | 17.403         | 4.154          |
| Dividendo a cuenta                          | 11    | (2.504)        | -              |
| Ajustes por cambios de valor                | 13    | 2.890          | 2.377          |
| <b>PASIVO NO CORRIENTE</b>                  |       | <b>77.567</b>  | <b>83.132</b>  |
| Deuda financiera                            | 7, 12 | 48.801         | 53.261         |
| Instrumentos financieros derivados          | 7, 13 | 3.499          | 4.012          |
| Otros pasivos financieros no corrientes     | 7     | 1.179          | 1.215          |
| Pasivos por impuesto diferido               | 14    | 24.032         | 24.585         |
| Periodificaciones a largo plazo             |       | 56             | 59             |
| <b>PASIVO CORRIENTE</b>                     |       | <b>6.358</b>   | <b>6.636</b>   |
| Deuda financiera                            | 7, 12 | 4.454          | 4.315          |
| Otros pasivos financieros corrientes        | 7     | 99             | 1.101          |
| Cuentas comerciales y otras cuentas a pagar | 7, 12 | 1.504          | 1.203          |
| Pasivo por impuesto corriente               |       | 301            | 17             |
| <b>TOTAL PATRIMONIO NETO Y PASIVO</b>       |       | <b>186.955</b> | <b>182.984</b> |

Las Notas 1 a 23 y el Anexo I forman parte integrante de las cuentas anuales consolidadas.

Handwritten signatures and initials in blue ink, including a large signature on the left, a smaller one in the middle, and a long signature on the right.

## GRUPO ORTIZ PROPERTIES SOCIMI, S.A. Y SOCIEDADES DEPENDIENTES

### CUENTA DE RESULTADOS CONSOLIDADA (Expresada en miles de euros)

b

| CUENTA DE RESULTADOS  | Notas | 2018           | 2017           |
|---|-------|----------------|----------------|
| Ingresos Ordinarios   | 17    | 7.243          | 7.086          |
| Variación de valor razonable de inversiones inmobiliarias               | 17    | 8.243          | 8.488          |
| Variación de existencias  |       | -              | (62)           |
| Otros ingresos de explotación   |       | 1.597          | 1.834          |
| Gastos de personal  | 17    | (129)          | (127)          |
| Otros gastos de explotación   | 17    | (3.589)        | (3.811)        |
| Amortización de inmovilizado  | 5     | (242)          | (242)          |
| Imputación de subvenciones de inmovilizado no financiero                |       | 3              | 3              |
| Resultado por enajenaciones de inmovilizado e inversiones inmobiliarias | 5 y 6 | (422)          | (238)          |
| Otros resultados  |       | 3              | 29             |
| <b>RESULTADO DE EXPLOTACIÓN</b>   |       | <b>12.707</b>  | <b>12.960</b>  |
| Ingresos financieros  | 17    | 181            | 133            |
| Gastos financieros  | 17    | (2.193)        | (2.003)        |
| <b>RESULTADO FINANCIERO</b>   |       | <b>(2.012)</b> | <b>(1.870)</b> |
| <b>RESULTADO ANTES DE IMPUESTOS</b>                                     |       | <b>10.695</b>  | <b>11.090</b>  |
| Impuestos sobre beneficios  | 15    | 136            | 103            |
| <b>RESULTADO CONSOLIDADO DEL EJERCICIO</b>                              |       | <b>10.831</b>  | <b>11.193</b>  |
| <b>Atribuible a:</b>  |       |                |                |
| Propietarios de la Dominante (Nota 10)                                  |       | 10.831         | 11.193         |
| Participaciones no dominantes (Nota 10)                                 |       | -              | -              |
| <b>Ganancia básica y diluida por acción (Nota 10)</b>                   |       | <b>2,19</b>    | <b>2,44</b>    |

Las Notas 1 a 23 y el Anexo I forman parte integrante de las cuentas anuales consolidadas.

## GRUPO ORTIZ PROPERTIES SOCIMI, S.A. Y SOCIEDADES DEPENDIENTES

### ESTADO DE RESULTADO GLOBAL CONSOLIDADO (Expresado en miles de euros)

| ESTADO DE RESULTADO GLOBAL CONSOLIDADO   | Notas | 2018          | 2017          |
|--|-------|---------------|---------------|
| <b>Resultado consolidado del ejercicio</b>   |       | <b>10.831</b> | <b>11.193</b> |
| <b>Otro resultado global consolidado:</b>  |       |               |               |
| <b><i>Partidas que pueden ser reclasificadas a resultados:</i></b>                             |       |               |               |
| Coberturas de flujos de efectivo   | 13    | 513           | 1.043         |
| Impuesto sobre las ganancias relativo a estas partidas   |       |               | -             |
| <b><i>Partidas que no se reclasificarán a resultados:</i></b>                                  |       |               |               |
| Ganancia por revalorización de inmovilizado  | 5 y 6 | 2.706         | 1.480         |
| Impuesto sobre las ganancias relativo a estas partidas   | 15    | -             | -             |
| <b>Otro resultado global del ejercicio, neto de impuestos</b>                                  |       | <b>3.219</b>  | <b>2.523</b>  |
| <b>Total resultado global consolidado del ejercicio atribuible a propietarios la dominante</b> |       | <b>14.050</b> | <b>13.716</b> |

Las Notas 1 a 23 y el Anexo I forman parte integrante de las cuentas anuales consolidadas.

6

## GRUPO ORTIZ PROPERTIES SOCIMI, S.A. Y SOCIEDADES DEPENDIENTES

### ESTADO DE CAMBIOS EN EL PATRIMONIO NETO CONSOLIDADO (Expresado en miles de euros)

| ESTADO DE CAMBIOS EN EL PATRIMONIO NETO CONSOLIDADO                    | Capital social<br>(Nota 10) | Prima de<br>emisión<br>(Nota 10) | Ganancias<br>Acumuladas<br>(Nota 11) | Dividendo a<br>cuenta<br>(Nota 11) | Operaciones<br>de cobertura<br>consolidadas<br>(Nota 13) | TOTAL          |
|--|-----------------------------|----------------------------------|--------------------------------------|------------------------------------|--|----------------|
| <b>SALDO 1 DE ENERO 2017</b>   | <b>18.917</b>               | <b>54.779</b>                    | <b>(11.286)</b>                      | -                                  | <b>1.334</b>   | <b>63.744</b>  |
| Resultado consolidado del ejercicio                                    | -                           | -                                | 11.193                               | -                                  | -  | 11.193         |
| Otro resultado global consolidado del ejercicio                        | -                           | -                                | 1.480                                | -                                  | 1.043  | 2.523          |
| <b>Resultado global consolidado total del ejercicio</b>                | -                           | -                                | <b>12.673</b>                        | -                                  | <b>1.043</b>   | <b>13.716</b>  |
| Aportación de socios (Nota 11)   | 4.101                       | -                                | 3.000                                | -                                  | -  | 3.000          |
| Aumento de capital (Nota 10)   | -                           | 12.293                           | -                                    | -                                  | -  | 16.394         |
| Distribución de prima de emisión (Nota 10)                             | -                           | (3.405)                          | -                                    | -                                  | -  | (3.405)        |
| Otros movimientos  | -                           | -                                | (233)                                | -                                  | -  | (233)          |
| <b>Total transacciones reconocidas directamente en patrimonio neto</b> | <b>4.101</b>                | <b>8.888</b>                     | <b>2.767</b>                         | -                                  | -  | <b>15.756</b>  |
| <b>SALDO 31 DE DICIEMBRE 2017</b>                                      | <b>23.018</b>               | <b>63.667</b>                    | <b>4.154</b>                         | -                                  | <b>2.377</b>   | <b>93.216</b>  |
| Resultado consolidado del ejercicio                                    | -                           | -                                | 10.831                               | -                                  | -  | 10.831         |
| Otro resultado global consolidado del ejercicio                        | -                           | -                                | 2.706                                | -                                  | 513  | 3.219          |
| <b>Resultado global consolidado total del ejercicio</b>                | -                           | -                                | <b>13.537</b>                        | -                                  | <b>513</b>   | <b>14.050</b>  |
| Distribución de prima de emisión (Nota 10)                             | -                           | (1.444)                          | -                                    | (2.504)                            | -  | (1.444)        |
| Distribución de dividendos (Nota 11)                                   | -                           | -                                | (262)                                | -                                  | -  | (2.766)        |
| Otros movimientos  | -                           | -                                | (26)                                 | -                                  | -  | (26)           |
| <b>Total transacciones reconocidas directamente en patrimonio neto</b> | -                           | <b>(1.444)</b>                   | <b>(288)</b>                         | <b>(2.504)</b>                     | -  | <b>(4.236)</b> |
| <b>SALDO 31 DE DICIEMBRE 2018</b>                                      | <b>23.018</b>               | <b>62.223</b>                    | <b>17.403</b>                        | <b>(2.504)</b>                     | <b>2.890</b>   | <b>103.030</b> |

Las Notas 1 a 23 y el Anexo I forman parte integrante de las cuentas anuales consolidadas.

## GRUPO ORTIZ PROPERTIES SOCIMI, S.A. Y SOCIEDADES DEPENDIENTES

### ESTADO DE FLUJOS DE EFECTIVO CONSOLIDADO (Expresado en miles de euros)

| ESTADO DE FLUJOS DE EFECTIVO                                     | Notas         | 2018           | 2017            |
|--|---------------|----------------|-----------------|
| <b>A) Flujos de efectivo de actividades de explotación</b>       |               |                |                 |
| <b>Resultado del ejercicio antes de impuestos</b>                |               | <b>10.695</b>  | <b>11.090</b>   |
| <b>Ajustes del resultado</b>                                     |               | <b>(5.570)</b> | <b>(6.141)</b>  |
| Variación del Valor Razonable de las Inversiones Inmobiliarias   | 6             | (8.243)        | (8.488)         |
| Amortización del inmovilizado                                    | 5 y 6         | 242            | 242             |
| Imputación de subvenciones                                       |               | (3)            | (3)             |
| Ingresos financieros   | 17            | (181)          | (133)           |
| Gastos financieros   | 17            | 2.193          | 2.003           |
| Resultado por enajenaciones de inmovilizado e inversiones        | 5 y 6         | 422            | 238             |
| <b>Cambios en el capital corriente</b>                           |               | <b>(1.930)</b> | <b>(5.589)</b>  |
| Existencias  |               | -              | 69              |
| Deudores y otras cuentas a cobrar                                |               | (47)           | (6)             |
| Acreedores y otras cuentas a pagar                               |               | (129)          | (3.365)         |
| Cobro de intereses   |               | 161            | 67              |
| Pago de intereses  |               | (1.994)        | (1.953)         |
| Otros activos y pasivos  |               | 111            | (356)           |
| Pago por Impuesto sobre sociedades                               |               | (32)           | (45)            |
| <b>Flujos de efectivo de las actividades de explotación</b>      |               | <b>3.195</b>   | <b>(640)</b>    |
| <b>B) Flujos de efectivo de actividades de inversión</b>         |               |                |                 |
| <b>Pagos por inversiones</b>                                     |               | -              | <b>(5.656)</b>  |
| Créditos con empresas vinculadas                                 | 18            | -              | (5.004)         |
| Valores representativos de deudas                                | 7             | -              | (652)           |
| <b>Cobros por desinversiones</b>                                 |               | <b>6.361</b>   | <b>803</b>      |
| Inmovilizado intangible  |               | 140            | 118             |
| Inversiones inmobiliarias  |               | 599            | 685             |
| Créditos con empresas vinculadas                                 |               | 5.004          | -               |
| Valores representativos de deudas                                |               | 618            | -               |
| <b>Flujos de efectivo de las actividades de inversión</b>        |               | <b>6.361</b>   | <b>(4.853)</b>  |
| <b>C) Flujos de efectivo de las actividades de financiación</b>  |               |                |                 |
| <b>Cobros y pagos por instrumentos de patrimonio neto</b>        |               | <b>(2.465)</b> | <b>17.010</b>   |
| Emisión de instrumentos de patrimonio neto                       | 10            | -              | 16.394          |
| Aportación de socios   | 11            | -              | 3.000           |
| Distribución de prima de emisión                                 |               | (2.465)        | (2.384)         |
| <b>Cobros y pagos por instrumentos de pasivo financiero</b>      |               | -              | <b>(12.076)</b> |
| <b>Emisión</b>   | <b>7 y 12</b> | -              | <b>23.475</b>   |
| Deudas con entidades de crédito                                  |               | -              | 13.930          |
| Deudas con empresas del grupo y asociadas                        |               | -              | 9.545           |
| <b>Devolución y amortización de</b>                              | <b>7 y 12</b> | <b>(4.393)</b> | <b>(35.551)</b> |
| Deudas con entidades de crédito                                  |               | (4.393)        | (25.748)        |
| Deudas con empresas del grupo y asociadas                        |               | -              | (9.803)         |
| <b>Pago por dividendos</b>                                       |               | <b>(2.766)</b> | -               |
| Dividendos   |               | (2.766)        | -               |
| <b>Flujos de efectivo de las actividades de financiación</b>     |               | <b>(9.624)</b> | <b>4.934</b>    |
| <b>AUMENTO / (DISMINUCIÓN) NETA DEL EFECTIVO O EQUIVALENTES</b>  |               | <b>(68)</b>    | <b>(559)</b>    |
| <b>EFECTIVO Y EQUIVALENTES DE EFECTIVO AL INICIO DEL PERÍODO</b> |               | <b>460</b>     | <b>1.019</b>    |
| <b>EFECTIVO Y EQUIVALENTES DE EFECTIVO AL FINAL DEL PERÍODO</b>  |               | <b>392</b>     | <b>460</b>      |

Las Notas 1 a 23 y el Anexo I forman parte integrante de las cuentas anuales consolidadas.

## GRUPO ORTIZ PROPERTIES SOCIMI, S.A. Y SOCIEDADES DEPENDIENTES

### MEMORIA CONSOLIDADA (Expresada en miles de euros)

#### 1. ACTIVIDAD E INFORMACIÓN GENERAL

##### a) Información general

Grupo Ortiz Properties SOCIMI, S.A. (en adelante, la "Sociedad" o la "Sociedad Dominante") se constituyó en España el 25 de octubre de 2016 de conformidad con el texto refundido de la Ley de Sociedades de Capital, mediante la escisión por segregación de la sociedad "Ortiz Construcciones y Proyectos, S.A." y la escisión parcial de las sociedades "Agrícola El Casar, S.L.U.", "Ortiz Área Inmobiliaria, S.A.U" y "Construcciones ICMA-Proakis, S.A.U."

La constitución de la Sociedad fue fruto de la reestructuración llevada a cabo por su entonces Accionista Único, Ortiz Construcciones y Proyectos, S.A., de su negocio inmobiliario de activos en gestión de rentas, que se encontraban bajo control común.

Su domicilio social y fiscal se encuentra en la Avenida Ensanche de Vallecas, 44, 28051 Madrid.

6 Con fecha 7 de septiembre de 2016 se aprobaron las mencionadas escisiones por la Junta General de Accionistas y el Socio Único de las sociedades escindidas, sin que se produjera la extinción de éstas, consistente en la escisión del patrimonio perteneciente a parte de su negocio inmobiliario, constituyendo una unidad económica independiente a favor de la nueva sociedad "Grupo Ortiz Properties, S.A.U.", la cual se encontraba íntegramente participada por su Accionista Único Ortiz Construcciones y Proyectos, S.A.

Con fecha 1 de marzo de 2017, la Sociedad perdió su condición de unipersonalidad con motivo de la venta de acciones llevadas a cabo por su hasta entonces Accionista Único, Ortiz Construcciones y Proyectos, S.A., a varios inversores minoritarios. La escritura de declaración de cese de unipersonalidad fue elevada a público el 13 de junio de 2017.

Con fecha 9 de marzo de 2017, la Sociedad cambió su denominación social de "Grupo Ortiz Properties, S.A." a "Grupo Ortiz Properties SOCIMI, S.A.", mediante escritura otorgada ante notario e inscrita en el Registro Mercantil de Madrid.


La Sociedad Grupo Ortiz Properties SOCIMI, S.A. es dominante del grupo Grupo Ortiz Properties SOCIMI, S.A. y sociedades dependientes (en adelante el Grupo), cuyas sociedades dependientes se detallan en el epígrafe c.

Con fecha 8 de junio de 2017, se adoptó en Junta Extraordinaria Universal de Accionistas la correspondiente adaptación del objeto social de la Sociedad al establecido para las SOCIMI, así como las modificaciones estatutarias necesarias para adaptar la Sociedad al status de sociedad cuyas acciones se incorporan a cotización en el mercado alternativo bursátil (MAB). Dicho acuerdo fue elevado en escritura pública el 16 de junio de 2017.

El objeto social de la Sociedad, descrito en el artículo 2 de sus estatutos es:

- La adquisición y promoción de bienes inmuebles de naturaleza urbana para su arrendamiento.
- La tenencia de participaciones en el capital de sociedades anónimas cotizadas de inversión en el mercado inmobiliario ("SOCIMI") o en el de otras entidades no residentes en territorio español que tengan el mismo objeto social que aquéllas y que estén sometidas a un régimen similar al establecido para las SOCIMIs en cuanto a la política obligatoria, legal o estatutaria, de distribución de beneficios.
- La tenencia de acciones o participaciones en Instituciones de Inversión Colectiva Inmobiliaria reguladas en la Ley 35/2003, de 4 de noviembre, de Instituciones de Inversión Colectiva, o la norma que la sustituya en el futuro.
- Junto con la actividad económica derivada del objeto social principal, las SOCIMIs podrán desarrollar otras actividades accesorias, entendiéndose como tales aquellas que en su conjunto sus rentas representen menos del 20 por 100 de las rentas de la sociedad en cada período impositivo o aquellas que puedan considerarse accesorias de acuerdo con la ley aplicable en cada momento.

Se excluyen todas las actividades para cuyo ejercicio la ley exija requisitos que no pueden ser cumplidos por la Sociedad.



## GRUPO ORTIZ PROPERTIES SOCIMI, S.A. Y SOCIEDADES DEPENDIENTES

### MEMORIA CONSOLIDADA (Expresada en miles de euros)

La Sociedad también podrá desarrollar, total o parcialmente, las mencionadas actividades de negocio de forma indirecta a través de participaciones en otra sociedad o sociedades con un objeto idéntico o análogo.

#### b) Régimen regulatorio

La Sociedad está regulada por la Ley de Sociedades de Capital española.

Adicionalmente, la Sociedad Dominante con fecha 7 de febrero de 2017, y con efectos retroactivos al 1 de enero de 2017, comunicó formalmente a la Delegación de la Agencia Estatal de la Administración Tributaria de su domicilio fiscal la opción adoptada por su entonces Accionista Único de acogerse al régimen fiscal especial de SOCIMI regulado de la Ley 11/2009, de 26 de octubre, modificada por la Ley 16/2012, de 27 de diciembre. El artículo 3 de la Ley 11/2009, de 26 de octubre, establece determinados requisitos para este tipo de sociedades, a saber:

- i) Deben tener invertido, al menos, el 80% del valor del activo en bienes inmuebles de naturaleza urbana destinados al arrendamiento, en terrenos para la promoción de bienes inmuebles que vayan a destinarse a dicha finalidad siempre que la promoción se inicie dentro de los tres años siguientes a su adquisición, así como en participaciones en el capital o en el patrimonio de otras entidades a que se refiere el apartado 1 del artículo 2 de esta Ley.
- ii) Al menos el 80% de las rentas del periodo impositivo correspondientes a cada ejercicio, excluidas las derivadas de la transmisión de las participaciones y de los bienes inmuebles afectos ambos al cumplimiento por parte de la Sociedad de su objeto social principal, una vez transcurrido el plazo de mantenimiento a que se refiere el apartado siguiente, deberá provenir del arrendamiento de bienes inmuebles y de dividendos o participaciones en beneficios ligados a las inversiones antes mencionadas.
- iii) Los bienes inmuebles que integren el activo de la Sociedad deberán permanecer arrendados durante al menos tres años. A efectos del cómputo se sumará el tiempo que los inmuebles hayan estado ofrecidos en arrendamiento, con un máximo de un año.

La Disposición Transitoria Primera de la Ley de Socimis permite la aplicación del Régimen fiscal de Socimis en los términos establecidos en el artículo 8 de la Ley de Socimis, aun cuando no se cumplan los requisitos exigidos en la misma a la fecha de incorporación, a condición de que tales requisitos se cumplan en los dos años siguientes a la fecha en la que se opta por aplicar dicho Régimen. En opinión de los administradores de la Sociedad, se dará cumplimiento pleno en tiempo y forma a los mencionados requisitos.

La totalidad de las acciones de Grupo Ortiz Properties SOCIMI, S.A. están admitidas a cotización en el mercado alternativo bursátil (MAB) desde el día 28 de julio de 2017, formando parte del segmento SOCIMIs (Nota 10).

#### c) Sociedades dependientes

La Sociedad dominante, Grupo Ortiz Properties SOCIMI, S.A., es matriz de un grupo de sociedades que está conformado por las siguientes sociedades dependientes al 31 de diciembre de 2018 y 2017:

| Nombre de Sociedad           | País de constitución | Participación (Grupo) | Actividades principales |
|------------------------------|----------------------|-----------------------|-------------------------|
| Aldigavia, S.A.U             | España               | 100%                  | Inmobiliario            |
| Aldigavia Oficinas, S.L.U.   | España               | 100%                  | Inmobiliario            |
| Ortega y Gasset Park, S.A.U. | España               | 100%                  | Inmobiliario            |

Todas las sociedades cierran el ejercicio a 31 de diciembre, no siendo necesaria su homogeneización.



## GRUPO ORTIZ PROPERTIES SOCIMI, S.A. Y SOCIEDADES DEPENDIENTES

### MEMORIA CONSOLIDADA (Expresada en miles de euros)

#### 2. BASES DE PRESENTACIÓN DE LAS CUENTAS ANUALES CONSOLIDADAS

A continuación, se describen las principales políticas contables adoptadas en la preparación de las cuentas anuales consolidadas.

##### 2.1 Bases de presentación

Las cuentas anuales consolidadas del ejercicio 2018, que han sido obtenidas de los registros contables de la sociedad dominante y el resto de las sociedades integradas en el Grupo al 31 de diciembre de 2018, han sido preparadas de acuerdo con las Normas Internacionales de Información Financiera (NIIF) y la Interpretaciones del Comité Internacional de Información Financiera (CINIIF) adoptadas por la Unión Europea (en conjunto, la NIIF-UE), de conformidad con el Reglamento (CE) n° 1606/2002 del Parlamento y del Consejo Europeo y sucesivas modificaciones.

Las políticas que se indican a continuación se han aplicado uniformemente a todos los ejercicios que se presentan en estas cuentas anuales consolidadas, salvo que se indique lo contrario.

La preparación de estas cuentas anuales consolidadas con arreglo a la NIIF-UE exige el uso de ciertas estimaciones contables críticas. También exige a la Dirección que ejerza su juicio en el proceso de aplicar las políticas contables del Grupo. En la Nota 2.3 se revelan las áreas que implican un mayor grado de juicio o complejidad o las áreas donde las hipótesis y estimaciones son significativas para las cuentas anuales consolidadas.

Las cuentas anuales consolidadas se han elaborado de acuerdo con el enfoque de coste histórico, aunque modificado por la revalorización de las inversiones inmobiliarias, activos financieros y pasivos financieros (incluidos los instrumentos financieros derivados) a valor razonable con cambios en resultados o en el patrimonio neto.

Las cifras contenidas en estas cuentas anuales consolidadas están expresadas en miles de euros salvo que se indique lo contrario.

Estas cuentas anuales consolidadas han sido formuladas por el Consejo de Administración de la Sociedad dominante el 22 de enero de 2019, y se espera sean aprobadas sin modificación.

##### 2.2 Nuevas normas NIIF, modificaciones e interpretaciones CINIIF emitidas

a) Normas, modificaciones e interpretaciones obligatorias para todos los ejercicios comenzados el 1 de enero de 2018:

El Grupo ha aplicado en la preparación de estos estados financieros intermedios resumidos consolidados las nuevas normas aplicables por primera vez en este ejercicio, sin que haya supuesto el registro de ningún impacto en los saldos iniciales de reservas ni reexpresión de las cifras comparativas de ejercicios anteriores.

- NIIF 4 (Modificación) "Aplicación de la NIIF 9 "Instrumentos financieros" con la NIIF 4 "Contratos de seguro" Modificaciones de la NIIF 4"
- NIIF 9 "Instrumentos financieros": Aborda la clasificación, valoración y reconocimiento de los activos financieros y pasivos financieros.

Bajo la NIIF 9 hay un nuevo modelo de pérdidas por deterioro del valor, el modelo de pérdidas de crédito esperadas, que sustituye al modelo de pérdidas por deterioro incurridas de la NIC 39 y que dará lugar a un reconocimiento de las pérdidas antes que como se venía haciendo con la NIC 39. La NIIF 9 relaja los requerimientos para la efectividad de la cobertura. Bajo la NIC 39, una cobertura debe ser altamente eficaz, tanto de forma prospectiva como retrospectiva. La NIIF 9 sustituye esta línea exigiendo una relación económica entre la partida cubierta y el instrumento de cobertura y que el ratio cubierto sea el mismo que la entidad usa en realidad para su gestión del riesgo.

La NIIF 9 es efectiva para los ejercicios anuales que comiencen a partir de 1 de enero de 2018. La NIIF 9 se aplica de forma retroactiva, si bien no se exige que se reexpresen las cifras comparativas.

- NIIF 15 "Ingresos ordinarios procedentes de contratos con clientes".

## GRUPO ORTIZ PROPERTIES SOCIMI, S.A. Y SOCIEDADES DEPENDIENTES

### MEMORIA CONSOLIDADA (Expresada en miles de euros)

- NIIF 15 (Modificación) "Aclaraciones de la NIIF 15 "Ingresos ordinarios procedentes de contratos con clientes". Estas modificaciones no cambian los principios fundamentales de la NIIF 15, pero sí aclaran algunos de los aspectos más complejos de esta norma. Esta modificación es efectiva para ejercicios anuales que comiencen a partir de 1 de enero de 2018.

Mejoras Anuales de las NIIF. Ciclo 2014 – 2016: Las modificaciones afectan a NIIF 1 y NIC 28 y aplicarán a los ejercicios anuales que comiencen a partir de 1 de enero de 2018. Las principales modificaciones se refieren a:

- NIIF 1, "Adopción por primera vez de las Normas Internacionales de Información Financiera": Eliminación de las exenciones a corto plazo para las entidades que adoptan NIIF por primera vez.
- NIC 28, "Inversiones en entidades asociadas y en negocios conjuntos": Valoración de una inversión en una asociada o un negocio conjunto a valor razonable.
- NIIF 2 (Modificación) "Clasificación y valoración de las transacciones con pagos basados en acciones".
- NIC 40 (Modificación) "Transferencias de inversiones inmobiliarias".
- CINIIF 22 "Transacciones y contraprestaciones anticipadas en moneda extranjera".

De las nuevas normas contables e interpretaciones de aplicación desde 1 de enero de 2018, no se ha identificado que se produzca ningún impacto significativo que deba ser incluido en la presente memoria consolidada.

b) Normas, modificaciones e interpretaciones que todavía no han entrado en vigor

A la fecha de firma de estas cuentas anuales consolidadas, el IASB y el IFRS Interpretations Committee habían publicado las normas, modificaciones e interpretaciones que se detallan a continuación, si bien el Grupo no las ha adoptado con anticipación.

- NIIF 16 "Arrendamientos": En enero de 2016, el IASB publicó esta nueva norma, fruto de un proyecto conjunto con el FASB, que deroga la NIC 17 "Arrendamientos".

Esta norma será aplicable a ejercicios anuales que comiencen a partir de 1 de enero de 2019. Se permite su aplicación de forma anticipada.

- NIIF 9 (Modificación) "Componente de pago anticipado con compensación negativa".
- CINIIF 23, "Incertidumbre sobre el tratamiento del impuesto sobre las ganancias".

No se espera que las nuevas normas, modificaciones e interpretaciones tengan un impacto significativo en las cuentas anuales consolidadas del Grupo.

c) Normas, modificaciones e interpretaciones a las normas existentes que no pueden adoptarse anticipadamente o que no han sido adoptadas por la Unión Europea

A la fecha de formulación de estas cuentas anuales consolidadas, el IASB y el IFRS Interpretations Committee habían publicado las normas, modificaciones e interpretaciones que se detallan a continuación, que están pendientes de adopción por parte de la Unión Europea.

- NIIF 10 (Modificación) y NIC 28 (Modificación) "Venta o aportación de activos entre un inversor y sus asociadas o negocios conjuntos"
- NIIF 17 "Contratos de seguros"
- NIC 28 (Modificación) "Intereses a largo plazo en asociadas y negocios conjuntos"
- Mejoras Anuales de las NIIF. Ciclo 2015 – 2017: Las modificaciones afectan a NIIF 3, NIIF 11, NIC 12 y NIC 23 y aplicarán a los ejercicios anuales que comiencen a partir de 1 de enero de 2019, todas ellas sujetas a su adopción por la UE. Las principales modificaciones se refieren a:
  - NIIF 3 "Combinaciones de negocios"
  - NIIF 11 "Acuerdos conjuntos"
  - NIC 12 "Impuesto sobre las ganancias"
  - NIC 23 "Costes por intereses"

## GRUPO ORTIZ PROPERTIES SOCIMI, S.A. Y SOCIEDADES DEPENDIENTES

### MEMORIA CONSOLIDADA (Expresada en miles de euros)

- NIC 19 (Modificación) "Modificación, reducción o liquidación del plan".
- NIIF 3 (Modificación) "Definición de un negocio"
- NIC 1 (Modificación) y NIC 8 (Modificación) "Definición de material".

No se espera que las nuevas normas, modificaciones e interpretaciones tengan un impacto significativo en las cuentas anuales consolidadas del Grupo.

#### 2.3. Uso de estimaciones

La preparación de las presentes cuentas anuales consolidadas requiere que los administradores de la Sociedad Dominante realicen juicios, estimaciones y supuestos que afecten a la aplicación de las políticas contables y a los saldos de los activos y pasivos, ingresos y gastos. Los resultados reales pueden diferir de las estimaciones.

Las estimaciones y juicios se evalúan continuamente y se basan en la experiencia histórica y otros factores, incluidas las expectativas de sucesos futuros que se consideran razonables bajo las circunstancias.

El Grupo hace estimaciones e hipótesis en relación con el futuro. Las estimaciones contables resultantes, por definición, raramente igualarán a los correspondientes resultados reales. Los ajustes que se produzcan al regularizar las estimaciones serán prospectivas. A continuación, se explican las estimaciones y juicios que tienen un riesgo significativo de dar lugar a un ajuste material en los importes en libros de los activos y pasivos dentro del ejercicio financiero siguiente.

- Valor razonable de las inversiones inmobiliarias, inmovilizado material e inmovilizado intangible

El valor de mercado de las inversiones inmobiliarias ha sido obtenido de las valoraciones efectuadas por expertos independientes al 31 de diciembre de 2018. Dichas valoraciones se realizan de acuerdo con los criterios establecidos por "The Royal Institution of Chartered Surveyors" (RICS).

En relación con los activos y pasivos valorados a valor razonable, el Grupo ha seguido la jerarquía definida en la NIIF 13 para su clasificación en función de las variables utilizadas en la valoración de los mismos y de su observabilidad en mercado.

- Nivel 1: Precios cotizados (sin ajustar) en mercados activos para activos o pasivos idénticos a los que la entidad puede acceder en la fecha de la valoración.
- Nivel 2: Datos distinguidos de los precios cotizados incluidos en el Nivel 1 que son observables para los activos o pasivos, directa o indirectamente a través de técnicas de valoración que emplean datos observables del mercado.
- Nivel 3: Variables no observables en mercado para el activo o pasivo.

No ha habido transferencias entre el nivel 1, 2 y 3.

De acuerdo con la normativa NIIF 13, el nivel jerárquico al que se clasifica un activo o pasivo en su totalidad (Nivel 1, Nivel 2 o Nivel 3) se determina en función de la variable relevante empleado en la valoración más bajo dentro de la jerarquía de valor razonable. En caso de que las variables utilizadas para medir el valor razonable de un activo o pasivo pueden clasificarse dentro de los diferentes niveles, la medición del valor razonable se clasifica en su totalidad en el mismo nivel de la jerarquía de valor razonable que la variable de nivel más bajo que sea significativo para la medición del valor.

#### Cálculo de los valores razonables

El cálculo de los valores razonables implica el cálculo de flujos de efectivo futuros y la asunción de hipótesis relativas a los valores futuros de los flujos, así como las tasas de descuento aplicables a los mismos. Las estimaciones y las

## GRUPO ORTIZ PROPERTIES SOCIMI, S.A. Y SOCIEDADES DEPENDIENTES

### MEMORIA CONSOLIDADA (Expresada en miles de euros)

asunciones realizadas están basadas en la experiencia histórica y en otros factores diversos que son entendidos como razonables de acuerdo con las circunstancias.

En la nota 6 también está detallada la información del cálculo del valor razonable de las inversiones inmobiliarias, que acorde al nivel 2 ascienden 158.514 miles de euros a 31 de diciembre de 2018 (31 de diciembre de 2017: 151.325 miles de euros).

#### ▪ Valor razonable de derivados u otros instrumentos financieros

El valor razonable de aquellos instrumentos financieros que no se negocian en un mercado activo (por ejemplo, derivados de fuera del mercado oficial) se determina utilizando técnicas de valoración. El Grupo utiliza su juicio para seleccionar una serie de métodos y realiza hipótesis que se basan principalmente en las condiciones del mercado existentes en la fecha de cada balance. El Grupo ha usado un análisis de flujos de efectivo descontados para varios contratos de tipo de interés que no se negocian en mercados activos.

Los valores razonables de los activos y pasivos financieros se determinan de la siguiente forma:

- Los valores razonables de activos y pasivos financieros con los términos y condiciones estándar y que se negocian en los mercados activos y líquidos se determinan con referencia a los tipos cotizados en el mercado.
- El valor razonable de otros activos y pasivos financieros (excluidos los instrumentos derivados) se determinan de acuerdo con los modelos de valoración generalmente aceptados sobre la base de descuento de flujos de caja, utilizando los precios de transacciones observables del mercado y las cotizaciones de contribuidores para instrumentos similares.

Los instrumentos financieros valorados con posterioridad a su reconocimiento inicial a valor razonable, se clasifican en niveles de 1 a 3 basados en el grado en que el valor razonable es observable.

- Nivel 1: son aquellos referenciados a precios cotizados (sin ajustar) en mercados activos para activos o pasivos idénticos.
- Nivel 2: son aquellos referenciados a otros "inputs" (que no sean los precios cotizados incluidos en el nivel 1) observables para el activo o pasivo, ya sea directamente (es decir, precios) o indirectamente (es decir, derivados de los precios).
- Nivel 3: son los referenciados a técnicas de valoración, que incluyen "inputs" para el activo o pasivo que no se basan en datos de mercado observables ("inputs" no observables).

No ha habido transferencias entre el nivel 1, 2 y 3.

#### ▪ Impuesto sobre beneficios

El cálculo del impuesto sobre las ganancias requiere interpretaciones de la normativa fiscal aplicable a la Sociedad. Además, existen varios factores, ligados principalmente y no exclusivamente a los cambios en las leyes fiscales y a los cambios en las interpretaciones de las leyes fiscales actualmente en vigor, que requieren la realización de estimaciones por parte de la dirección de la Sociedad.

Cuando el resultado fiscal final sea diferente de los importes originalmente reconocidos, las diferencias tendrán efecto sobre el impuesto sobre las ganancias y las provisiones por impuestos diferidos en el ejercicio en que se realice tal determinación. En este sentido, no existen aspectos significativos que estén sujetos a estimaciones y que pudieran tener un impacto relevante en la posición del Grupo.

La dirección del Grupo evalúa la recuperabilidad de los activos por impuestos diferidos en base a las estimaciones de resultados fiscales futuros, analizando si serán suficientes durante los periodos en los que sean deducibles dichos

**GRUPO ORTIZ PROPERTIES SOCIMI, S.A. Y SOCIEDADES DEPENDIENTES****MEMORIA CONSOLIDADA  
(Expresada en miles de euros)**

impuestos diferidos. Los activos por impuestos diferidos se registran cuando es probable su recuperabilidad futura. El registro y la recuperabilidad de los activos por impuestos diferidos se evalúa en el momento que se generan, y posteriormente en cada fecha de balance, de acuerdo a la evolución de los resultados previstos en el plan de negocio del Grupo. La dirección considera que los impuestos diferidos activos registrados por el Grupo son de probable recuperación; no obstante, las estimaciones pueden cambiar en el futuro como resultados de cambios en la legislación fiscal, o por el impacto de futuras transacciones sobre los saldos fiscales.

Aunque estas estimaciones fueron realizadas por la dirección con la mejor información disponible al cierre del ejercicio, aplicando su mejor estimación y conocimiento del mercado, es posible que eventuales acontecimientos futuros obliguen al Grupo a modificarlos en los siguientes ejercicios.

Desde el 1 de enero de 2017 la Sociedad está acogida al régimen establecido en la Ley 11/2009, de 26 de octubre por la que se regulan las Sociedades Anónimas Cotizadas de Inversión Inmobiliario (Socimi), lo que en la práctica supone que bajo el cumplimiento de determinados requisitos la Sociedad está sometida a un tipo impositivo en relación al Impuesto sobre Sociedades del 0% (Nota 1).

Los Administradores realizan una monitorización del cumplimiento de los requisitos establecidos en la legislación con el objeto de guardar las ventajas fiscales establecidas en la misma.

En este sentido la estimación de los Administradores es que dichos requisitos serán cumplidos en los términos y plazos fijados, no procediendo a registrar ningún tipo de resultado derivado del Impuesto sobre Sociedades.

**2.4 Consolidación****(a) Dependientes**

Dependientes son todas las entidades (incluidas las entidades estructuradas) sobre las que el Grupo tiene control. El Grupo controla una entidad cuando está expuesto, o tiene derecho, a obtener unos rendimientos variables por su implicación en la participada y tiene la capacidad de utilizar su poder sobre ella para influir sobre esos rendimientos. Las dependientes se consolidan a partir de la fecha en que se transfiere el control al Grupo, y se excluyen de la consolidación en la fecha en que cesa el mismo.

Para contabilizar las combinaciones de negocios el Grupo aplica el método de adquisición, incluso cuando éstas se produzcan entre negocios que se encuentran bajo control común. La contraprestación transferida por la adquisición de una dependiente se corresponde con el valor razonable de los activos transferidos, los pasivos incurridos con los anteriores propietarios de la adquirida y las participaciones en el patrimonio emitidas por el Grupo. La contraprestación transferida incluye el valor razonable de cualquier activo o pasivo que proceda de un acuerdo de contraprestación contingente. Los activos identificables adquiridos y los pasivos y pasivos contingentes asumidos en una combinación de negocios se valoran inicialmente a su valor razonable en la fecha de adquisición. Para cada combinación de negocios, el Grupo puede optar por reconocer cualquier participación no dominante en la adquirida por el valor razonable o por la parte proporcional de la participación no dominante de los importes reconocidos de los activos netos identificables de la adquirida.

Los costes relacionados con la adquisición se reconocen como gastos en el ejercicio en que se incurre en ellos.

Si la combinación de negocios se realiza por etapas, el importe en libros en la fecha de adquisición de la participación en el patrimonio neto de la adquirida anteriormente mantenido por la adquirente se vuelve a valorar al valor razonable en la fecha de adquisición; cualquier pérdida o ganancia que surja de esta nueva valoración se reconoce en el resultado del ejercicio.

Se eliminan las transacciones inter-compañía, los saldos y las ganancias no realizadas en transacciones entre entidades del Grupo. Las pérdidas no realizadas también se eliminan. Cuando ha sido necesario se han ajustado los importes presentados por las dependientes para adecuarlos a las políticas contables del Grupo.



## GRUPO ORTIZ PROPERTIES SOCIMI, S.A. Y SOCIEDADES DEPENDIENTES

### MEMORIA CONSOLIDADA (Expresada en miles de euros)

#### (b) Cambios en las participaciones en la propiedad en dependientes sin cambio de control

Las transacciones con participaciones no dominantes que no resulten en pérdida de control se contabilizan como transacciones de patrimonio – es decir, como transacciones con los propietarios en su calidad de tales. La diferencia entre el valor razonable de la contraprestación pagada y la correspondiente proporción adquirida del importe en libros de los activos netos de la dependiente se registra en el patrimonio neto. Las ganancias o pérdidas por enajenación de participaciones no dominantes también se reconocen en el patrimonio neto.

#### (c) Enajenaciones de dependientes

Quando el Grupo deja de tener control, cualquier participación retenida en la entidad se vuelve a valorar a su valor razonable en la fecha en que se pierde el control, reconociéndose el cambio en el importe en libros en resultados. El valor razonable es el importe en libros inicial a efectos de la contabilización posterior de la participación retenida como una asociada, negocio conjunto o activo financiero. Además de ello, cualquier importe previamente reconocido en el otro resultado global en relación con dicha entidad se contabiliza como si el Grupo hubiera vendido directamente los activos o pasivos relacionados. Esto podría significar que los importes previamente reconocidos en el otro resultado global se reclasifiquen a la cuenta de resultados

### 2.5 Empresa en funcionamiento

Como puede observarse en el balance consolidado, al cierre del ejercicio el pasivo corriente supera al activo corriente en aproximadamente 4.886 miles de euros (2017: 494 miles de euros), motivado principalmente por las cuotas a satisfacer de los contratos de arrendamiento financiero de las oficinas situadas en el Ensanche de Vallecas en los próximos 12 meses (Nota 12).

No obstante, con fecha 8 de junio de 2017 el accionista mayoritario de la Sociedad Dominante, Ortiz Construcciones y Proyectos, S.A. suscribió un contrato con los accionistas minoritarios ("Contrato de Accionistas", ver Nota 18), por el que se compromete, entre otros, a financiar el diferencial entre el importe a amortizar en concepto de principal bajo la financiación bancaria suscrita por el Grupo y el Plan de negocio, que contempla una amortización de sólo 500 miles de euros en 2019.

Por ello, las cuentas anuales consolidadas han sido preparadas siguiendo el principio de empresa en funcionamiento, el cual contempla que el Grupo realizará sus activos y atenderá a sus compromisos en el curso normal de sus operaciones.

### 2.6 Información financiera por segmentos

La información sobre los segmentos de explotación se presenta de acuerdo con la información interna que se suministra a la máxima autoridad en la toma de decisiones. Se ha identificado como la máxima autoridad en la toma de decisiones, que es responsable de asignar los recursos y evaluar el rendimiento de los segmentos de explotación, al Consejo de Administración.

Los miembros del Consejo de Administración han establecido que el Grupo tiene los siguientes segmentos de la actividad a la fecha de las presentes cuentas anuales consolidadas:

- Oficinas
- Residencial
- Naves, Locales y Otros
- Parking
- Estación de servicio

### 2.7. Inmovilizado intangible

Los elementos de inmovilizado intangible se valoran inicialmente por su coste, incluyendo los costes de transacción relacionados y costes de financiación, si fueran de aplicación.



## GRUPO ORTIZ PROPERTIES SOCIMI, S.A. Y SOCIEDADES DEPENDIENTES

### MEMORIA CONSOLIDADA (Expresada en miles de euros)

Con posterioridad a su reconocimiento como activo, el Grupo registra los elementos de inmovilizado intangible cuyo valor razonable pueda medirse con fiabilidad, por su valor revalorizado, que es su valor razonable en el momento de la revalorización, menos la amortización acumulada y el importe acumulado de las pérdidas por deterioro de valor que haya sufrido. Las revalorizaciones se realizan anualmente en cada cierre de 31 de diciembre, en base a las tasaciones obtenidas de terceros independientes.

Las ganancias o pérdidas que surgen de cambios en el valor razonable de los elementos de inmovilizado intangible se reconocen en el período en que se producen de la siguiente forma:

- Los incrementos de valor se reconocen en el otro resultado global consolidado y se acumulan en el epígrafe "reservas de revalorización" dentro del patrimonio neto.
- Las reducciones de valor se reconocen en la cuenta de resultados consolidada, a excepción de que exista una reserva de revalorización reconocida previamente en relación con el activo en cuestión, en cuyo caso se registrará contra la misma a través del otro resultado global consolidado.

Quando se revaloriza un elemento de inmovilizado intangible, la amortización acumulada en la fecha de revalorización se registra proporcionalmente al cambio en el importe en libros bruto del activo, de manera que el importe en libros del mismo después de la revalorización sea igual a su importe revalorizado.

6 A 31 de diciembre de 2018 y 2017 bajo este epígrafe se registran los derechos de superficie sobre la finca que se destinó a la construcción de un aparcamiento subterráneo derivados del contrato firmado por la sociedad dependiente Ortega y Gasset Park, S.A.U. con la entidad "Escuelas Pías". Existe un mercado activo para los mismos.

Los derechos de superficie están sometidos a amortización, la cual está calculada por el método lineal durante su vida útil estimada, siendo ésta coincidente con la duración del plazo del derecho de superficie, que asciende a 50 años. La sociedad estima que la vida útil restante del activo es de 48 años.

El gasto por amortización del inmovilizado intangible en el ejercicio 2018 ha ascendido a 242 miles de euros (2017: 242 miles de euros).

Quando el importe en libros de un activo es superior a su importe recuperable estimado, su importe en libros se reduce de forma inmediata hasta su importe recuperable (Nota 2.9).

#### 2.8. Inversiones inmobiliarias

Las inversiones inmobiliarias comprenden edificios de oficinas, naves logísticas, garajes, promociones, terrenos y demás estructuras en propiedad. Corresponden a terrenos e inmuebles y otras construcciones que se mantienen bien para explotarlos en régimen de alquiler, bien para obtener una plusvalía en su venta como consecuencia de los incrementos que se produzcan en el futuro en sus respectivos precios de mercado.

Las inversiones inmobiliarias se valoran inicialmente por su coste, incluyendo los costes de transacción relacionados y costes de financiación, si fueran de aplicación. Después del reconocimiento inicial, las inversiones inmobiliarias se contabilizan por su valor razonable.

Las inversiones se presentan a valor razonable al final del periodo de referencia y no se amortizan de acuerdo con lo previsto en la NIC 40.

Para determinar el valor razonable de las inversiones inmobiliarias el Grupo encarga a tasadores independientes no vinculados con el Grupo, tasaciones de todos sus activos a 31 de diciembre de cada ejercicio. Los inmuebles se valoran de forma individual, considerando cada uno de los contratos de arrendamiento vigentes a fecha de tasación. Para los edificios con superficies no alquiladas, éstos son valorados en base a las rentas futuras estimadas, descontando un periodo de comercialización.

Las ganancias o pérdidas que surgen de cambios en el valor razonable de las inversiones inmobiliarias se incluyen en la cuenta de resultados consolidada en el período en que se producen.



## GRUPO ORTIZ PROPERTIES SOCIMI, S.A. Y SOCIEDADES DEPENDIENTES

### MEMORIA CONSOLIDADA (Expresada en miles de euros)

Los gastos posteriores se capitalizan al valor en libros del activo sólo cuando es probable que los beneficios económicos futuros asociados con el gasto fluyan al Grupo y el coste del elemento puede ser valorado de manera fiable. El resto de gastos se registran en la cuenta de resultados consolidada cuando se incurren. Cuando se sustituye parte de una inversión inmobiliaria, el valor en libros de la parte reemplazada es dado de baja.

Cuando el Grupo dispone de una propiedad a su valor razonable en una transacción en condiciones de independencia mutua, el valor en libros inmediatamente antes de la venta se ajusta al precio de la transacción, y el ajuste es registrado en la cuenta de resultados consolidada dentro de la ganancia neta del ajuste del valor razonable de las inversiones inmobiliarias.

#### 2.9 Pérdidas por deterioro de valor de los activos no financieros

Los activos sujetos a amortización se someten a revisiones para pérdidas por deterioro siempre que algún suceso o cambio en las circunstancias indique que el valor contable puede no ser recuperable. Se reconoce una pérdida por deterioro del valor por el importe por el que el valor contable del activo excede su valor recuperable. El valor recuperable es el mayor entre el valor razonable de un activo menos los costes de enajenación y el valor en uso. A efectos de evaluar las pérdidas por deterioro del valor, los activos se agrupan al nivel más bajo para el que hay flujos de entrada de efectivo en gran medida independientes (unidades generadoras de efectivo). Las pérdidas por deterioro de valor previas de activos no financieros se revisan para su posible reversión en cada fecha en la que se presenta información financiera.

#### 2.10 Activos financieros

##### Préstamos y partidas a cobrar

Los préstamos y partidas a cobrar son activos financieros no derivados con cobros fijos o determinables que no cotizan en un mercado activo y se incluyen en activos corrientes, excepto para vencimientos superiores a 12 meses desde la fecha del balance, que se clasifican como activos no corrientes. Los préstamos y partidas a cobrar se incluyen en "Deudores comerciales y otras cuentas a cobrar" en el balance.

Estos activos financieros se valoran inicialmente por su valor razonable, incluidos los costes de transacción que les sean directamente imputables, y posteriormente a coste amortizado reconociendo los intereses devengados en función de su tipo de interés efectivo, entendido como el tipo de actualización que iguala el valor en libros del instrumento con la totalidad de sus flujos de efectivo estimados hasta su vencimiento. No obstante, los créditos por operaciones comerciales con vencimiento no superior a un año se valoran, tanto en el momento de reconocimiento inicial como posteriormente, por su valor nominal siempre que el efecto de no actualizar los flujos no sea significativo.

Al menos al cierre del ejercicio, se efectúan las correcciones valorativas necesarias por deterioro de valor si existe evidencia objetiva de que no se cobrarán todos los importes que se adeudan.

El importe de la pérdida por deterioro del valor es la diferencia entre el valor en libros del activo y el valor actual de los flujos de efectivo futuros estimados, descontados al tipo de interés efectivo en el momento de reconocimiento inicial. Las correcciones de valor, así como en su caso su reversión, se reconocen en la cuenta de resultados consolidada.

##### Inversiones mantenidas hasta el vencimiento

Los activos financieros mantenidos hasta su vencimiento son valores representativos de deuda con cobros fijos o determinables y vencimiento fijo, que se negocian en un mercado activo y que la dirección del Grupo tiene la intención efectiva y la capacidad de mantener hasta su vencimiento.

Si el Grupo vendiese un importe que no fuese insignificante de los activos financieros mantenidos hasta su vencimiento, la categoría completa se reclasificaría como disponible para la venta. Estos activos financieros se incluyen en activos no corrientes, excepto aquellos con vencimiento inferior a 12 meses a partir de la fecha del balance de situación que se clasifican como activos corrientes. Los criterios de valoración de estas inversiones son los mismos que para los préstamos y partidas a cobrar.

## GRUPO ORTIZ PROPERTIES SOCIMI, S.A. Y SOCIEDADES DEPENDIENTES

### MEMORIA CONSOLIDADA (Expresada en miles de euros)

#### 2.11 Derivados financieros y cobertura contable

Los derivados financieros se valoran, tanto en el momento inicial como en valoraciones posteriores, por su valor razonable. El método para reconocer las pérdidas o ganancias resultantes depende de si el derivado se ha designado como instrumento de cobertura o no y, en su caso, del tipo de cobertura.

Los instrumentos de cobertura se valoran y registran de acuerdo con su naturaleza en la medida en que no sean, o dejen de ser, coberturas eficaces.

En el caso de derivados que no califican para contabilidad de cobertura, las pérdidas y ganancias en el valor razonable de los mismos se reconocen inmediatamente en la cuenta de resultados consolidada.

El Grupo designa determinados derivados como coberturas de un riesgo concreto de tipo de interés asociados a los pasivos reconocidos (cobertura de flujos de efectivo).

El Grupo documenta al inicio de la transacción la relación existente entre los instrumentos de cobertura y las partidas cubiertas, así como sus objetivos para la gestión del riesgo y la estrategia para acometer varias transacciones de cobertura. El Grupo también documenta su evaluación, tanto al inicio como sobre una base continua, de si los derivados que se utilizan en las transacciones de cobertura son altamente efectivos para compensar los cambios en los flujos de efectivo de las partidas cubiertas.

La totalidad del valor razonable de un derivado de cobertura se clasifica como activo o pasivo no corriente si el vencimiento de la partida cubierta restante es superior a 12 meses, y como activo o pasivo corriente si el vencimiento de la partida cubierta restante es inferior a 12 meses.

#### Cobertura de flujos de efectivo

La parte efectiva de cambios en el valor razonable de los derivados que se designan y califican como coberturas de flujos de efectivo se reconocen en el otro resultado global consolidado. La pérdida o ganancia relativa a la parte ineficaz se reconoce inmediatamente en la cuenta de resultados consolidada dentro del resultado financiero.

Los importes acumulados en el patrimonio neto se reclasifican a la cuenta de resultados consolidada en los períodos en que la partida cubierta afecta al resultado. La pérdida o ganancia relativa a la parte efectiva de las permutas de tipo de interés que cubren préstamos a tipo variable se reconoce en la cuenta de resultados dentro de "ingresos / gastos financieros".


Cuando un instrumento de cobertura vence o se vende, o cuando se dejan de cumplir los requisitos exigidos para contabilidad de cobertura, cualquier ganancia o pérdida acumulada en el patrimonio neto hasta ese momento permanece en el patrimonio y se reconoce cuando la transacción prevista se reconoce finalmente en la cuenta de resultados. Cuando se espera que la transacción prevista no se vaya finalmente a producir, la ganancia o pérdida acumulada en el patrimonio neto se traspasa inmediatamente a la cuenta de resultados consolidada dentro de "ingresos / gastos financieros".

#### 2.12 Pasivos financieros

##### Débitos y partidas a pagar

Esta categoría incluye débitos por operaciones comerciales y débitos por operaciones no comerciales. Estos recursos ajenos se clasifican como pasivos corrientes, a menos que la Sociedad tenga un derecho incondicional a diferir su liquidación durante al menos 12 meses después de la fecha del balance.

Estas deudas se reconocen inicialmente a su valor razonable ajustado por los costes de transacción directamente imputables, incluidas las comisiones asociadas a la financiación, registrándose posteriormente por su coste amortizado según el método del tipo de interés efectivo. Dicho interés efectivo es el tipo de actualización que iguala el valor en libros del instrumento con la corriente esperada de pagos futuros previstos hasta el vencimiento del pasivo.



## GRUPO ORTIZ PROPERTIES SOCIMI, S.A. Y SOCIEDADES DEPENDIENTES

### MEMORIA CONSOLIDADA (Expresada en miles de euros)

No obstante lo anterior, los débitos por operaciones comerciales con vencimiento no superior a un año y que no tienen un tipo de interés contractual se valoran, tanto en el momento inicial como posteriormente, por su valor nominal cuando el efecto de no actualizar los flujos de efectivo no sea significativo.

#### 2.13 Compensación de instrumentos financieros

Los activos financieros y los pasivos financieros se compensan, y presentan por un neto en el balance, cuando existe un derecho, exigible legalmente, de compensar los importes reconocidos, y el Grupo tiene la intención de liquidar por el neto, o de realizar el activo y cancelar el pasivo simultáneamente. El derecho legalmente exigible no debe ser contingente dependiendo de hechos futuros y debe ser exigible en el curso normal del negocio y en caso de incumplimiento, insolvencia o quiebra de la sociedad o la contraparte.

#### 2.14 Patrimonio neto

El capital social está representado por acciones ordinarias.

Los costes de emisión de nuevas acciones u opciones se presentan directamente contra el patrimonio neto, como menores reservas.

En el caso de adquisición de acciones propias de la Sociedad, la contraprestación pagada, incluido cualquier coste incremental directamente atribuible, se deduce del patrimonio neto hasta su cancelación, emisión de nuevo o enajenación. Cuando estas acciones se venden o se vuelven a emitir posteriormente, cualquier importe recibido, neto de cualquier coste incremental de la transacción directamente atribuible, se incluye en el patrimonio neto.

#### 2.15 Impuestos corrientes y diferidos

Siguiendo el régimen fiscal de las Socimis, desde el 1 de enero de 2017 la Sociedad está sujeta al Impuesto sobre Sociedades al tipo 0% (Nota 1).

Tal como establece el artículo 9.2 de la Ley 11/2009, de 26 de octubre, con las modificaciones incorporadas a ésta mediante la Ley 16/2012, de 27 de diciembre, la Sociedad estará sometida a un gravamen especial del 19% sobre el importe íntegro de los dividendos o participaciones en beneficios distribuidos a los socios cuya participación en el capital social de la Sociedad sea igual o superior al 5%, cuando dichos dividendos, en sede de sus socios, estén exentos o tributen a un tipo de gravamen inferior al 10% (a este efecto, se tendrá en consideración la cuota adeudada en virtud de la Ley del Impuesto sobre la Renta de los No Residentes).

Sin embargo, ese gravamen especial no resultará de aplicación cuando los dividendos o participaciones en beneficios sean percibidos por entidades cuyo objeto sea la tenencia de participaciones en el capital de otras Socimis o en el de otras entidades no residentes en territorio español que tengan el mismo objeto social que aquéllas y que estén sometidas a un régimen similar al establecido para las Socimis en cuanto a la política obligatoria, legal o estatutaria, de distribución de beneficios, respecto de aquellos socios que posean una participación igual o superior al 5% en el capital social de aquellas y tributen por dichos dividendos o participaciones en beneficios, al menos, al tipo de gravamen del 10%.

Todas las sociedades del Grupo están sujetas al régimen fiscal de las Socimis desde el 1 de enero de 2017.

#### 2.16 Arrendamientos

##### a) Cuando el Grupo es el arrendador – Arrendamiento operativo

Las propiedades cedidas en arrendamiento operativo se incluyen en la inversión inmobiliaria en el balance. Los ingresos derivados del arrendamiento se reconocen de forma lineal durante el plazo del arrendamiento (Nota 2.18).



## GRUPO ORTIZ PROPERTIES SOCIMI, S.A. Y SOCIEDADES DEPENDIENTES

### MEMORIA CONSOLIDADA (Expresada en miles de euros)

#### b) Cuando el Grupo es el arrendatario – Arrendamiento financiero

El Grupo arrienda determinado inmovilizado material. Los arrendamientos de inmovilizado material en los que el Grupo tiene sustancialmente todos los riesgos y beneficios derivados de la propiedad se clasifican como arrendamientos financieros. Los arrendamientos financieros se capitalizan al inicio del arrendamiento al valor razonable del bien arrendado o al valor actual de los pagos mínimos acordados por el arrendamiento, el menor de los dos. Para el cálculo del valor actual se utiliza el tipo de interés implícito del contrato y si éste no se puede determinar, el tipo de interés incremental de los préstamos del arrendatario.

Cada pago por arrendamiento se distribuye entre el pasivo y la carga financiera. La carga financiera total se distribuye a lo largo del plazo de arrendamiento y se imputa a la cuenta de pérdidas y ganancias del ejercicio en que se devenga, aplicando el método del tipo de interés efectivo. Las cuotas contingentes son gasto del ejercicio en que se incurre en ellas. Las correspondientes obligaciones por arrendamiento, netas de cargas financieras, se incluyen en "Acreedores por arrendamiento financiero". El inmovilizado adquirido en régimen de arrendamiento financiero se amortiza durante su vida útil o la duración del contrato, el menor de los dos.

#### 2.17 Provisiones y pasivos contingentes

Las provisiones se reconocen cuando: el Grupo tiene una obligación presente, ya sea legal o implícita, como resultado de sucesos pasados; es probable que vaya a ser necesaria una salida de recursos para liquidar la obligación; y el importe se haya estimado de manera fiable. No se reconocen provisiones para pérdidas de explotación futuras.

Las provisiones se valoran por el valor actual de los desembolsos que se espera que sean necesarios para liquidar la obligación usando un tipo antes de impuestos que refleje las evaluaciones del mercado actual del valor temporal del dinero y los riesgos específicos de la obligación. Los ajustes en la provisión con motivo de su actualización se reconocen como un gasto financiero conforme se van devengando.

Las provisiones con vencimiento inferior o igual a un año, con un efecto financiero no significativo no se descuentan.

Cuando se espera que parte del desembolso necesario para liquidar la provisión sea reembolsado por un tercero, el reembolso se reconoce como un activo independiente, siempre que sea prácticamente segura su recepción.

Por su parte, se consideran pasivos contingentes aquellas posibles obligaciones surgidas como consecuencia de sucesos pasados, cuya materialización está condicionada a que ocurra o no uno o más eventos futuros independientes de la voluntad del Grupo. Dichos pasivos contingentes no son objeto de registro contable.

#### 2.18 Reconocimiento de ingresos

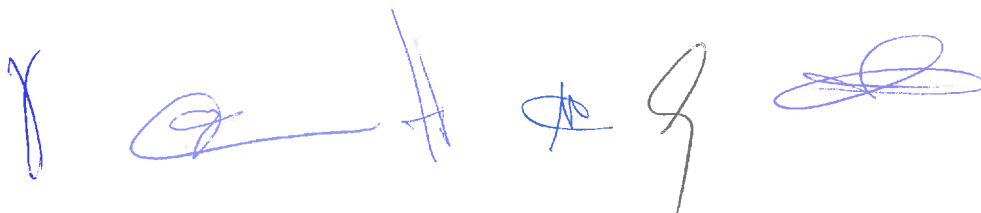
Los ingresos se registran por el valor razonable de la contraprestación a recibir y representan los importes a cobrar por los servicios prestados en el curso ordinario de las actividades del Grupo, menos rebajas, descuentos y el impuesto sobre el valor añadido.

#### Arrendamiento de Inmuebles

La actividad principal del Grupo es la prestación de servicios de arrendamiento de inmuebles. Los ingresos procedentes de los alquileres de los inmuebles se reconocen de forma lineal durante el plazo del arrendamiento. Cuando el Grupo ofrece incentivos a sus inquilinos, el coste de los incentivos es reconocido durante el plazo de arrendamiento de forma lineal, como una reducción de los ingresos de alquiler. Los costes relacionados con cada una de las cuotas de arrendamiento se reconocen como gasto, según su devengo.

#### Aparcamiento

La actividad del Grupo incluye la explotación de un aparcamiento subterráneo fruto del contrato de derecho de superficie descrito en la Nota 6. Actualmente el Grupo explota las plazas en régimen rotación.



## GRUPO ORTIZ PROPERTIES SOCIMI, S.A. Y SOCIEDADES DEPENDIENTES

### MEMORIA CONSOLIDADA (Expresada en miles de euros)

Los ingresos se registran en el momento de la venta de tickets por horas y cuando se trata de abonados se realizan las oportunas periodificaciones.

#### Ingresos por intereses

Los ingresos por intereses se reconocen usando el método del tipo de interés efectivo. Cuando una cuenta a cobrar sufre pérdida por deterioro del valor, el Grupo reduce el importe en libros hasta su importe recuperable, que se calcula en función de los flujos futuros de efectivo estimados descontados al tipo de interés efectivo original del instrumento, y continúa actualizando la cuenta a cobrar como un ingreso por intereses.

#### **2.19 Efectivo y equivalentes al efectivo**

El efectivo y equivalentes al efectivo incluyen el efectivo en caja, los depósitos a la vista en entidades de crédito, otras inversiones a corto plazo de gran liquidez con un vencimiento original de tres meses o menos.

#### **2.20 Estado de flujos de efectivo**

En el estado de flujos de efectivo, preparado de acuerdo al método indirecto, se utilizan las siguientes expresiones en los siguientes sentidos:

Flujos de efectivo: entradas y salidas de dinero en efectivo y de sus equivalentes; entendiéndose por éstos las inversiones a corto plazo de gran liquidez y bajo riesgo de alteraciones en su valor.

- Actividades de explotación: actividades que constituyen la principal fuente de ingresos del Grupo, así como otras actividades que no pueden ser calificadas como de inversión o de financiación.
- Actividades de inversión: las de adquisición, enajenación o disposición por otros medios de activos a largo plazo y otras inversiones no incluidas en el efectivo y sus equivalentes.
- Actividades de financiación: actividades que producen cambios en el tamaño y composición del patrimonio neto y de los pasivos que no forman parte de las actividades de explotación.

### **3. GESTION DEL RIESGO FINANCIERO**

Las actividades del Grupo están expuestas a diversos riesgos financieros: riesgo de mercado (incluyendo riesgo de tipo de cambio, riesgo del tipo de interés y riesgo de precios), riesgo de crédito y riesgo de liquidez. El programa de gestión del riesgo global del Grupo se centra en la incertidumbre de los mercados financieros y trata de minimizar los efectos potenciales adversos sobre su rentabilidad financiera.

La gestión del riesgo está controlada por el Departamento Financiero del Grupo que identifica, evalúa y cubre los riesgos financieros con arreglo a las políticas aprobadas por el Consejo de Administración. El Consejo proporciona políticas escritas para la gestión del riesgo global, así como para áreas concretas como riesgo de tipo de interés, riesgo de liquidez, empleo de derivados y no derivados e inversión del exceso de liquidez.

#### **3.1 Gestión del riesgo financiero**

##### a) Riesgo de mercado

El riesgo de tipo de interés del Grupo surge principalmente de las deudas con entidades de crédito, que en su mayoría están emitidas a tipo variable, siendo la principal referencia el Euríbor.

La política del Grupo consiste en utilizar permutas de tipo de interés para convertir a fijo las deudas con entidades de crédito a largo plazo.





## GRUPO ORTIZ PROPERTIES SOCIMI, S.A. Y SOCIEDADES DEPENDIENTES

### MEMORIA CONSOLIDADA (Expresada en miles de euros)

La exposición a riesgo de tipo de interés variable al cierre del ejercicio 2018 es el siguiente:

|  | Miles de euros |            |
|--|----------------|------------|
|  | 31/12/2018     | 31/12/2017 |
| Deuda con tipo de interés variable no cubierta por derivados financieros | 421            | 519        |
| Endeudamiento del Grupo (*)  | 53.255         | 57.576     |
| <b>Deuda expuesta a riesgo de tipo de interés (%)</b>                    | <b>1%</b>      | <b>1%</b>  |

(\*) Incluye "Deudas con entidades de crédito" y "Arrendamientos Financieros"

El Grupo analiza su exposición al riesgo de tipo de interés de forma dinámica, si bien dicho riesgo no es significativo teniendo en cuenta la política de cobertura del Grupo.

#### b) Riesgo de crédito

El riesgo de crédito se gestiona a nivel del Grupo. El Grupo define la política de gestión y análisis del riesgo de crédito de sus clientes nuevos antes de proceder a ofrecerles los plazos y condiciones de pago habituales. El riesgo de crédito se deriva de las fianzas que se encuentran depositadas en los organismos correspondientes, por los clientes por ventas y prestaciones de servicios, por los deudores varios y por el efectivo y equivalentes de efectivo

El riesgo de crédito principal se encuentra en la posible insolvencia de los inquilinos. Es por ello, que el Grupo elige entre los inquilinos que acrediten la más alta calidad crediticia. Este riesgo de impago se intenta disminuir mediante la aportación de fianzas o depósitos.

Las fianzas a devolver a los inquilinos del Grupo se retendrán en caso de que todos los saldos a pagar por parte de éstos al Grupo no fueran satisfechos o se produjera un incumplimiento en los contratos de alquiler.

En cuanto al riesgo de crédito derivado del efectivo y equivalentes de efectivo, el Grupo mantiene saldos en cuentas bancarias con entidades financieras de reconocido prestigio.

El Grupo considera que no tiene concentraciones significativas de riesgo de crédito, entendiéndose éste como el impacto que puede tener en la cuenta de resultados el fallido de las cuentas por cobrar.

#### c) Riesgo de liquidez

La predicción de flujos de efectivo se lleva a cabo por parte del Departamento Financiero del Grupo. Éste hace un seguimiento de las previsiones de las necesidades de liquidez del Grupo con el fin de asegurar que cuenta con suficiente efectivo para cumplir las necesidades operativas, al tiempo que mantiene suficiente disponibilidad de liquidez en todo momento para que el Grupo no incumpla los límites ni los índices establecidos por la financiación. Estas predicciones tienen en cuenta los planes de financiación de deuda del Grupo, el cumplimiento de ratios, el cumplimiento con los objetivos internos y, en caso de ser de aplicación, los requisitos regulatorios o legales.

### 3.2 Gestión del riesgo de capital

El objetivo del Grupo en relación con la gestión del capital es la salvaguarda de la capacidad del mismo para mantener una rentabilidad sostenible a largo plazo; que el Grupo tenga capacidad para financiar su crecimiento interno o externo vía financiación externa; para procurar un rendimiento adecuado para los accionistas y mantener una estructura óptima de capital que incluya recursos propios, la generación de caja propia del negocio en cada ejercicio y en la medida de lo necesario, recursos ajenos con el mínimo coste.

El Grupo considera el nivel de apalancamiento como indicador para la gestión del capital. Este se calcula dividiendo la deuda financiera neta entre el patrimonio neto. La deuda financiera neta se calcula como deudas con entidades de crédito más acreedores por arrendamiento financiero menos el efectivo y otros medio líquidos equivalentes.

## GRUPO ORTIZ PROPERTIES SOCIMI, S.A. Y SOCIEDADES DEPENDIENTES

### MEMORIA CONSOLIDADA (Expresada en miles de euros)

|  | Miles de euros |               |
|--|----------------|---------------|
|  | 31/12/2018     | 31/12/2017    |
| Deuda financiera                               | 53.255         | 57.576        |
| Efectivo y otros activos líquidos equivalentes | 392            | 460           |
| <b>Deuda financiera neta</b>                   | <b>52.863</b>  | <b>57.116</b> |
| <b>Patrimonio neto</b>                         | <b>103.030</b> | <b>93.216</b> |
| Apalancamiento (*)                             | <b>33,91%</b>  | <b>37,99%</b> |

(\*) *Deuda financiera neta / (Deuda financiera neta + Patrimonio neto)*

La Dirección considera que el nivel de endeudamiento del Grupo es apropiado.

### 3.3 Estimación del valor razonable de instrumentos financieros

La tabla que se muestra a continuación incluye un análisis de los instrumentos financieros que se valoran a valor razonable, clasificados por método de valoración. Los distintos niveles se han definido como sigue:

- Precios de cotización (no ajustados) en mercados activos para activos y pasivos idénticos (Nivel 1).
- Datos distintos al precio de cotización incluidos dentro del Nivel 1 que sean observables para el activo o el pasivo, tanto directamente (esto es, los precios), como indirectamente (esto es, derivados de los precios) (Nivel 2).
- Datos para el activo o el pasivo que no están basados en datos observables de mercado (esto es, datos no observables) (Nivel 3).

La siguiente tabla presenta los activos financieros y pasivos financieros del Grupo valorados a valor razonable. Véase las Notas 5 y 6 donde se informa sobre el valor razonable del inmovilizado intangible y las inversiones inmobiliarias.

|   | 31 de diciembre de 2018 |              |         |              |
|---|-------------------------|--------------|---------|--------------|
|   | Nivel 1                 | Nivel 2      | Nivel 3 | Total        |
| <b>Pasivos</b>                              |                         |              |         |              |
| <b>Deudas a largo plazo</b>                 |                         |              |         |              |
| - Derivados de cobertura de tipo de interés | -                       | 3.499        | -       | 3.499        |
| <b>Total Pasivos</b>                        | -                       | <b>3.499</b> | -       | <b>3.499</b> |

|   | 31 de diciembre de 2017 |              |         |              |
|---|-------------------------|--------------|---------|--------------|
|   | Nivel 1                 | Nivel 2      | Nivel 3 | Total        |
| <b>Pasivos</b>                              |                         |              |         |              |
| <b>Deudas a largo plazo</b>                 |                         |              |         |              |
| - Derivados de cobertura de tipo de interés | -                       | 4.012        | -       | 4.012        |
| <b>Total Pasivos</b>                        | -                       | <b>4.012</b> | -       | <b>4.012</b> |



## GRUPO ORTIZ PROPERTIES SOCIMI, S.A. Y SOCIEDADES DEPENDIENTES

### MEMORIA CONSOLIDADA (Expresada en miles de euros)

#### 4. INFORMACIÓN FINANCIERA POR SEGMENTOS

La Dirección ha determinado los segmentos operativos basándose en la información que revisan dichos órganos a efectos de asignar recursos y evaluar los rendimientos del Grupo. La Dirección identifica cinco segmentos sobre los que se debe informar.

Miles de euros

| 31 de diciembre 2018  | Oficinas       | Residencial  | Naves, locales y otros | Parking      | Estación de servicio | Total          |
|---|----------------|--------------|------------------------|--------------|----------------------|----------------|
| Prestación de servicios   | 3.312          | 1.632        | 725                    | 1.102        | 472                  | 7.243          |
| Variación en el valor razonable de las inversiones inmobiliarias        | 1.656          | 4.427        | 1.100                  | -            | 1.060                | 8.243          |
| Variación de existencias  | -              | -            | -                      | -            | -                    | -              |
| Otros ingresos de explotación   | 1.113          | 395          | 26                     | 38           | 25                   | 1.597          |
| Gastos de personal  | -              | -            | (129)                  | -            | -                    | (129)          |
| Gastos operativos   | (1.525)        | (583)        | (715)                  | (736)        | (30)                 | (3.589)        |
| Amortización  | -              | -            | -                      | (242)        | -                    | (242)          |
| Imputación de subvenciones  | -              | -            | 3                      | -            | -                    | 3              |
| Resultado por enajenaciones de inmovilizado e inversiones inmobiliarias | -              | -            | (408)                  | (14)         | -                    | (422)          |
| Otros resultados  | 1              | 2            | -                      | -            | -                    | 3              |
| <b>Resultado de explotación</b>   | <b>4.557</b>   | <b>5.873</b> | <b>602</b>             | <b>148</b>   | <b>1.527</b>         | <b>12.707</b>  |
| Ingresos financieros  | -              | -            | 181                    | -            | -                    | 181            |
| Gastos financieros  | (1.495)        | (338)        | (107)                  | (253)        | -                    | (2.193)        |
| <b>Resultado financiero</b>   | <b>(1.495)</b> | <b>(338)</b> | <b>74</b>              | <b>(253)</b> | <b>-</b>             | <b>(2.012)</b> |
| <b>Resultado antes de impuestos</b>                                     | <b>3.062</b>   | <b>5.535</b> | <b>676</b>             | <b>(105)</b> | <b>1.527</b>         | <b>10.695</b>  |
| Impuestos sobre las ganancias   | 25             | -            | 107                    | 4            | -                    | 136            |
| <b>Resultado consolidado del ejercicio</b>                              | <b>3.087</b>   | <b>5.535</b> | <b>783</b>             | <b>(101)</b> | <b>1.527</b>         | <b>10.831</b>  |

## GRUPO ORTIZ PROPERTIES SOCIMI, S.A. Y SOCIEDADES DEPENDIENTES

### MEMORIA CONSOLIDADA (Expresada en miles de euros)

Miles de euros

| 31 de diciembre 2017  | Oficinas       | Residencial  | Naves, locales y otros | Parking      | Estación de servicio | Total          |
|---|----------------|--------------|------------------------|--------------|----------------------|----------------|
| Prestación de servicios   | 3.233          | 1.598        | 710                    | 1.035        | 511                  | 7.087          |
| Variación en el valor razonable de las inversiones inmobiliarias        | 4.693          | 1.456        | 869                    | -            | 1.470                | 8.488          |
| Variación de existencias  | -              | -            | -                      | -            | (63)                 | (63)           |
| Otros ingresos de explotación   | 1.092          | 607          | 80                     | 39           | 16                   | 1.834          |
| Gastos de personal  | -              | -            | (127)                  | -            | -                    | (127)          |
| Gastos operativos   | (1.581)        | (760)        | (735)                  | (713)        | (22)                 | (3.811)        |
| Amortización  | -              | -            | -                      | (242)        | -                    | (242)          |
| Imputación de subvenciones  | -              | -            | 3                      | -            | -                    | 3              |
| Resultado por enajenaciones de inmovilizado e inversiones inmobiliarias | -              | -            | (199)                  | (39)         | -                    | (238)          |
| Otros resultados  | 4              | 21           | -                      | 4            | -                    | 29             |
| <b>Resultado de explotación</b>   | <b>7.441</b>   | <b>2.922</b> | <b>601</b>             | <b>84</b>    | <b>1.912</b>         | <b>12.960</b>  |
| Ingresos financieros  | -              | -            | 133                    | -            | -                    | 133            |
| Gastos financieros  | (1.646)        | (76)         | (25)                   | (256)        | -                    | (2.003)        |
| <b>Resultado financiero</b>   | <b>(1.646)</b> | <b>(76)</b>  | <b>108</b>             | <b>(256)</b> | <b>-</b>             | <b>(1.870)</b> |
| <b>Resultado antes de impuestos</b>                                     | <b>5.795</b>   | <b>2.846</b> | <b>709</b>             | <b>(172)</b> | <b>1.912</b>         | <b>11.090</b>  |
| Impuestos sobre las ganancias   | 43             | -            | 51                     | 9            | -                    | 103            |
| <b>Resultado consolidado del ejercicio</b>                              | <b>5.838</b>   | <b>2.846</b> | <b>760</b>             | <b>(163)</b> | <b>1.912</b>         | <b>11.193</b>  |

Los importes que se facilitan al Consejo de Administración respecto a los resultados del ejercicio y a los activos y pasivos totales se valoran de acuerdo con criterios uniformes a los aplicados en los estados financieros. Estos activos y pasivos se asignan en función de las actividades del segmento.

## GRUPO ORTIZ PROPERTIES SOCIMI, S.A. Y SOCIEDADES DEPENDIENTES

### MEMORIA CONSOLIDADA (Expresada en miles de euros)

Miles de euros

31 de diciembre 2018

|   | Oficinas      | Residencial   | Naves,<br>locales y<br>otros | Parking       | Estación<br>de<br>servicio | Total          |
|---|---------------|---------------|------------------------------|---------------|----------------------------|----------------|
| <b>Activos no corrientes</b>                      |               |               |                              |               |                            |                |
| Activo intangible                                 | -             | -             | -                            | 21.780        | -                          | 21.780         |
| Inversiones inmobiliarias                         | 80.616        | 54.729        | 15.689                       | -             | 7.480                      | 158.514        |
| Inversiones financieras a largo plazo             | 438           | 110           | 229                          | -             | -                          | 777            |
| Activos por impuestos diferidos                   | 4.721         | -             | 8                            | 94            | -                          | 4.823          |
|   | <b>85.775</b> | <b>54.839</b> | <b>15.926</b>                | <b>21.874</b> | <b>7.480</b>               | <b>185.894</b> |
| <b>Activos corrientes</b>                         |               |               |                              |               |                            |                |
| Deudores comerciales y otras<br>cuentas a cobrar  | 434           | -             | 135                          | 8             | 3                          | 580            |
| Inversiones financieras a corto plazo             | 4             | -             | 57                           | 28            | -                          | 89             |
| Efectivo  | 55            | 26            | 124                          | 185           | 2                          | 392            |
|   | <b>493</b>    | <b>26</b>     | <b>316</b>                   | <b>221</b>    | <b>5</b>                   | <b>1.061</b>   |
| <b>Pasivos no corrientes</b>                      |               |               |                              |               |                            |                |
| Deuda financiera                                  | 28.464        | 13.869        | 591                          | 5.877         | -                          | 48.801         |
| Derivados   | 3.394         | -             | -                            | 105           | -                          | 3.499          |
| Otros pasivos financieros no<br>corrientes        | 702           | 161           | 269                          | 34            | 13                         | 1.179          |
| Pasivos por impuestos diferidos                   | 10.804        | 9.678         | 666                          | 2.568         | 316                        | 24.032         |
| Periodificaciones a largo plazo                   | -             | -             | 56                           | -             | -                          | 56             |
|   | <b>43.364</b> | <b>23.708</b> | <b>1.582</b>                 | <b>8.584</b>  | <b>329</b>                 | <b>77.567</b>  |
| <b>Pasivos corrientes</b>                         |               |               |                              |               |                            |                |
| Deuda financiera                                  | 4.067         | -             | 71                           | 316           | -                          | 4.454          |
| Otros pasivos corrientes                          | -             | 3             | 96                           | -             | -                          | 99             |
| Acreedores comerciales y otras<br>cuentas a pagar | 296           | 93            | 686                          | 429           | -                          | 1.504          |
| Pasivo por impuesto corriente                     | 131           | 135           | 35                           | -             | -                          | 301            |
|   | <b>4.494</b>  | <b>231</b>    | <b>888</b>                   | <b>745</b>    | <b>-</b>                   | <b>6.358</b>   |

## GRUPO ORTIZ PROPERTIES SOCIMI, S.A. Y SOCIEDADES DEPENDIENTES

### MEMORIA CONSOLIDADA (Expresada en miles de euros)

Miles de euros

31 de diciembre 2017

|   | Oficinas      | Residencial   | Naves,<br>locales y<br>otros | Parking       | Estación<br>de<br>servicio | Total          |
|---|---------------|---------------|------------------------------|---------------|----------------------------|----------------|
| <b>Activos no corrientes</b>                      |               |               |                              |               |                            |                |
| Activo intangible                                 | -             | -             | -                            | 19.400        | -                          | 19.400         |
| Inversiones inmobiliarias                         | 70.095        | 50.302        | 24.508                       | -             | 6.420                      | 151.325        |
| Inversiones financieras a largo plazo             | 477           | 107           | 712                          | -             | -                          | 1.296          |
| Activos por impuestos diferidos                   | 4.706         | 2             | 28                           | 85            | -                          | 4.821          |
|   | <b>75.278</b> | <b>50.411</b> | <b>25.248</b>                | <b>19.485</b> | <b>6.420</b>               | <b>176.842</b> |
| <b>Activos corrientes</b>                         |               |               |                              |               |                            |                |
| Existencias                                       | -             | -             | -                            | -             | -                          | -              |
| Deudores comerciales y otras<br>cuentas a cobrar  | 481           | 30            | 38                           | 27            | -                          | 576            |
| Inversiones financieras a corto plazo             | 4             | 1             | 5.073                        | 28            | -                          | 5.106          |
| Efectivo  | 18            | 100           | 89                           | 253           | -                          | 460            |
|   | <b>503</b>    | <b>131</b>    | <b>5.200</b>                 | <b>308</b>    | <b>-</b>                   | <b>6.142</b>   |
| <b>Pasivos no corrientes</b>                      |               |               |                              |               |                            |                |
| Deuda financiera                                  | 32.519        | 13.829        | 724                          | 6.189         | -                          | 53.261         |
| Derivados   | 3.926         | -             | -                            | 86            | -                          | 4.012          |
| Otros pasivos financieros no<br>corrientes        | 541           | 171           | 454                          | 24            | 25                         | 1.215          |
| Pasivos por impuestos diferidos                   | 11.051        | 9.816         | 796                          | 2.572         | 350                        | 24.585         |
| Periodificaciones a largo plazo                   | -             | -             | 59                           | -             | -                          | 59             |
|   | <b>48.037</b> | <b>23.816</b> | <b>2.033</b>                 | <b>8.871</b>  | <b>375</b>                 | <b>83.132</b>  |
| <b>Pasivos corrientes</b>                         |               |               |                              |               |                            |                |
| Deuda financiera                                  | 3.911         | 81            | 76                           | 247           | -                          | 4.315          |
| Otros pasivos corrientes                          | -             | 2             | 1.099                        | -             | -                          | 1.101          |
| Acreedores comerciales y otras<br>cuentas a pagar | 372           | 103           | 326                          | 402           | -                          | 1.203          |
| Pasivo por impuesto corriente                     | 37            | (12)          | (6)                          | (2)           | -                          | 17             |
|   | <b>4.320</b>  | <b>174</b>    | <b>1.495</b>                 | <b>647</b>    | <b>-</b>                   | <b>6.636</b>   |

## GRUPO ORTIZ PROPERTIES SOCIMI, S.A. Y SOCIEDADES DEPENDIENTES

### MEMORIA CONSOLIDADA (Expresada en miles de euros)

#### 5. INMOVILIZADO INTANGIBLE

El detalle y movimiento de las partidas incluidas en "Inmovilizado intangible" es el siguiente:

|  | Miles de euros                |
|--|-------------------------------|
|  | <b>Derechos de superficie</b> |
| <b>Coste</b>                                       | 18.341                        |
| <b>Amortización Acumulada</b>                      | (21)                          |
| <b>Valor neto contable a 1/01/2017</b>             | <b>18.320</b>                 |
| Bajas por cesión de plazas                         | (158)                         |
| Ganancia / (pérdida) de ajustes al valor razonable | 1.480                         |
| Dotación a la amortización                         | (242)                         |
| <b>Coste</b>                                       | <b>19.663</b>                 |
| <b>Amortización Acumulada</b>                      | <b>(263)</b>                  |
| <b>Valor neto contable a 31/12/2017</b>            | <b>19.400</b>                 |
| Bajas por cesión de plazas                         | (84)                          |
| Ganancia / (pérdida) de ajustes al valor razonable | 2.706                         |
| Dotación a la amortización                         | (242)                         |
| <b>Coste</b>                                       | <b>22.285</b>                 |
| <b>Amortización Acumulada</b>                      | <b>(505)</b>                  |
| <b>Valor neto contable a 31/12/2018</b>            | <b>21.780</b>                 |

A 31 de diciembre de 2018 y 2017 bajo este epígrafe se registran los derechos de superficie sobre la finca situada en la calle General Díaz Porlier, 58 de Madrid, destinada a la construcción de un aparcamiento subterráneo, derivados del contrato firmado por la sociedad dependiente Ortega y Gasset Park, S.A.U. con la entidad "Escuelas Pías".

A la firma del contrato, Ortega y Gasset Park se obligó a construir un aparcamiento subterráneo de 814 plazas de garaje, de las cuales 216 serían propiedad de Escuelas Pías y los 598 restantes serán explotados por la Sociedad durante un período de 50 años y se entregarán a Escuelas Pías al término de dicho plazo.

Con fecha 8 de octubre de 2014 finalizaron las obras de construcción del aparcamiento, y comenzó el período de explotación, que vencerá el 8 de octubre de 2064.

Las bajas del ejercicio 2018 corresponden a la cesión del derecho de uso de 2 plazas destinada a residentes, que ha dado lugar a una pérdida por importe de 14 miles de euros recogida bajo el epígrafe "Resultado por enajenaciones de inmovilizado e inversiones inmobiliarias" dentro de la cuenta de resultados consolidada.

Las bajas del ejercicio 2017 corresponden a la cesión del derecho de uso de 4 plazas destinadas a residentes, que han dado lugar a una pérdida por importe de 40 miles de euros recogida bajo el epígrafe "Resultado por enajenaciones de inmovilizado e inversiones inmobiliarias" dentro de la cuenta de resultados consolidada.

#### Seguros

El Grupo mantiene la política de contratar todas las pólizas de seguros necesarias para la cobertura de posibles riesgos que pudieran afectar a los elementos de inmovilizado intangible. La cobertura de estas pólizas se considera suficiente.

## GRUPO ORTIZ PROPERTIES SOCIMI, S.A. Y SOCIEDADES DEPENDIENTES

### MEMORIA CONSOLIDADA (Expresada en miles de euros)

#### Activos afectos a garantías y restricciones a la titularidad

A 31 de diciembre de 2018 y 31 de diciembre de 2017 el derecho de superficie incluido bajo este epígrafe se encuentra en garantía de devolución del crédito senior destinado a la financiación parcial de la construcción del aparcamiento firmado con Banco Sabadell (Nota 12.a).

A 31 de diciembre de 2018, el Grupo tiene depositados avales por valor de 121 miles de euros (2017: 28 miles de euros).

#### Procedimiento de valoración

Al 31 de diciembre de 2018 y 31 de diciembre de 2017 los derechos de superficie han sido reconocidos por su valor razonable, entendido este como su valor de mercado.

Los resultados reconocidos en el epígrafe "Ganancias acumuladas" dentro del patrimonio neto como consecuencia de la variación de valor razonable del activo intangible desde su incorporación al Grupo ascienden a 4.202 miles de euros (2017: 1.496 miles de euros).

El valor de mercado del activo intangible ha sido determinado sobre la base de valoración llevada a cabo por expertos valoradores independientes.

La valoración ha sido realizada siguiendo la misma metodología descrita para las inversiones inmobiliarias (Nota 6).

### 6. INVERSIONES INMOBILIARIAS

Las inversiones inmobiliarias comprenden edificios de oficinas, viviendas, naves logísticas y demás estructuras en propiedad que se mantienen para la obtención de rentas a largo plazo, y no están ocupadas por el Grupo.

El detalle y movimiento de las partidas incluidas en inversiones inmobiliarias es el siguiente:

|   | <b>Miles de euros</b>                |
|---|--------------------------------------|
|   | <b>Inversiones<br/>inmobiliarias</b> |
| <b>Saldo a 1/1/2017</b>                                 | <b>143.687</b>                       |
| Altas   | -                                    |
| Bajas   | (850)                                |
| Ganancia / (pérdida) neta de ajustes al valor razonable | 8.488                                |
| <b>Saldo a 31/12/2017</b>                               | <b>151.325</b>                       |
| Altas   | -                                    |
| Bajas   | (1.054)                              |
| Ganancia / (pérdida) neta de ajustes al valor razonable | 8.243                                |
| <b>Saldo a 31/12/2018</b>                               | <b>158.514</b>                       |

Las bajas producidas durante el ejercicio 2018 corresponden a la venta de varios locales y plazas de garaje, que han dado lugar a una pérdida por importe de 408 miles de euros recogida bajo el epígrafe "Resultado por enajenaciones de inmovilizado e inversiones inmobiliarias" dentro de la cuenta de resultados consolidada.

Las bajas producidas durante el ejercicio 2017 corresponden a la venta de tres locales y varias plazas de garaje, que han dado lugar a una pérdida por importe de 198 miles de euros recogida bajo el epígrafe "Resultado por enajenaciones de inmovilizado e inversiones inmobiliarias" dentro de la cuenta de resultados consolidada.

En el Anexo I se refleja un desglose de los inmuebles que posee el Grupo.

## GRUPO ORTIZ PROPERTIES SOCIMI, S.A. Y SOCIEDADES DEPENDIENTES

### MEMORIA CONSOLIDADA (Expresada en miles de euros)

La estrategia empresarial del Grupo consiste en la explotación de su cartera actual de activos inmobiliarios mediante la prestación de servicios de arrendamiento a terceros.

#### Ingresos y gastos provenientes de inversiones inmobiliarias

En la cuenta de resultados se han reconocido los siguientes ingresos y gastos provenientes de las inversiones inmobiliarias:

|  | Miles de euros |              |
|--|----------------|--------------|
|  | 31/12/2018     | 31/12/2017   |
| Ingresos por arrendamiento   | 6.141          | 5.990        |
| Otros ingresos de explotación  | 1.549          | 1.536        |
| Gastos para la explotación que surgen de inversiones inmobiliarias que generan ingresos por arrendamiento    | (2.206)        | (2.144)      |
| Gastos para la explotación que surgen de inversiones inmobiliarias que no generan ingresos por arrendamiento | (90)           | (122)        |
|  | <b>5.394</b>   | <b>5.260</b> |

Los gastos de explotación que surgen de inversiones inmobiliarias incluyen suministros y tributos (principalmente IBI).

#### Bienes bajo arrendamiento financiero

A 31 de diciembre de 2018 las inversiones inmobiliarias incluyen activos que se encuentran bajo contratos de arrendamiento financiero por importe de 71.390 miles de euros (2017: 70.095 miles de euros). Sus vencimientos oscilan entre 1 y 11 años.

#### Bienes bajo arrendamiento operativo

Los contratos de arrendamiento que el Grupo mantiene con sus clientes acuerdan una renta fija, y vencerán en un período de entre 5 y 19 años.

El importe total de los cobros mínimos futuros por los arrendamientos operativos no cancelables es el siguiente:

|                        | Miles de euros |               |
|------------------------|----------------|---------------|
|                        | 31/12/2018     | 31/12/2017    |
| Menos de un año        | 5.807          | 5.923         |
| Entre uno y cinco años | 19.312         | 20.475        |
| Más de cinco años      | 25.647         | 28.727        |
|                        | <b>50.766</b>  | <b>55.125</b> |

#### Seguros

La Sociedad mantiene la política de contratar todas las pólizas de seguros necesarias para la cobertura de posibles riesgos que pudieran afectar a los elementos de las inversiones inmobiliarias. La cobertura de estas pólizas se considera suficiente.

#### Activos afectos a garantías y restricciones a la titularidad

Al 31 de diciembre de 2018, existen activos inmobiliarios por un importe de 130.650 miles de euros (2017: 124.770 miles de euros) en garantía de diversos préstamos y contratos de arrendamiento financiero, cuyos saldos ascienden a 47.062 miles de euros (2017: 51.141 miles de euros) (Nota 12.b).



## GRUPO ORTIZ PROPERTIES SOCIMI, S.A. Y SOCIEDADES DEPENDIENTES

### MEMORIA CONSOLIDADA (Expresada en miles de euros)

#### Procedimiento de valoración

El valor de mercado de los inmuebles propiedad del Grupo ha sido determinado sobre la base de valoración llevada a cabo por expertos valoradores independientes con capacidad profesional reconocida y una experiencia reciente en la localidad y categoría de las inversiones inmobiliarias objeto de la valoración.

Las valoraciones de dichos activos inmobiliarios han sido realizadas bajo la hipótesis "valor de mercado", siendo estas valoraciones realizadas de acuerdo con las declaraciones del método de Tasación-Valoración de bienes y la guía de observaciones publicado por la Royal Institution of Chartered Surveyors de Gran Bretaña (RICS) con sede en Inglaterra.

El valor de mercado se define como la cantidad estimada por la que un activo debería poderse intercambiar a la fecha de valoración, entre un vendedor y un comprador dispuestos entre sí, tras un periodo de comercialización razonable, y en el que ambas partes hayan actuado con conocimiento, prudencia y sin coacción alguna.

La metodología de valoración adoptada por los valoradores independientes en cuanto a la determinación del valor razonable fue fundamentalmente el método de descuento de flujos de caja a 10 años, el método de capitalización de rentas (reflejando las rentas netas, gastos capitalizados, etc.), además de contrastar la información con comparables.

El método de descuento de flujo de caja se basa en la predicción de los ingresos netos probables que generaran los activos durante un periodo determinado de tiempo, considerando el valor residual de los mismos al final de dicho periodo. Los flujos de caja se descuentan a una tasa interna de retorno para llegar al valor neto actual. Dicha tasa interna de retorno se ajusta para reflejar el riesgo asociado a la inversión y las hipótesis adoptadas. Las variables claves son, por tanto, los ingresos netos, la aproximación del valor residual y la tasa interna de rentabilidad.

El método de capitalización de rentas consiste en la capitalización de los ingresos netos estimados procedentes de cada inmueble, en función del periodo de arrendamiento y la reversión. Ello supone la capitalización de los ingresos actuales a lo largo del periodo, junto con la valoración de cada una de las rentas subsiguientes probables tras las actualizaciones de las rentas o tras la formalización de nuevos alquileres en cada uno de los periodos previstos, siempre a partir del valor actual. La rentabilidad aplicada ("yield") a las distintas categorías de ingresos refleja todas las previsiones y riesgos asociados al flujo de tesorería y a la inversión.

Por lo tanto, las variables claves del método de capitalización son la determinación de los ingresos netos, el periodo de tiempo durante el cual se descuentan los mismos, la aproximación al valor que se realiza al final de cada periodo y la tasa interna de rentabilidad objetivo utilizada para el descuento de flujo de cajas de efectivo.

Las rentabilidades estimadas ("yield") dependen del tipo y antigüedad de los inmuebles y de su ubicación. Los inmuebles se han valorado de forma individual, considerando cada uno de los contratos de arrendamiento vigentes al cierre del ejercicio y, en su caso, los previsible.

Basándose en las simulaciones realizadas, resumimos el promedio de la tasa de descuento por segmento de actividad:

| Tasas de descuento     |       |
|------------------------|-------|
| Oficinas               | 5,69% |
| Viviendas              | 3,57% |
| Naves, locales y otros | 6,75% |
| Parking                | 5,71% |
| Estación de servicio   | 5,90% |

La valoración de las inversiones inmobiliarias ha sido encuadrada dentro nivel 2 atendiendo a la definición expuesta en la nota 2.3 anterior. En este sentido, el valor razonable de las inversiones inmobiliarias ha sido determinado por expertos valoradores independientes mediante la utilización de técnicas de valoración observables en el mercado y que están disponibles, basándose en menor medida en estimaciones específicas de las entidades.

## GRUPO ORTIZ PROPERTIES SOCIMI, S.A. Y SOCIEDADES DEPENDIENTES

### MEMORIA CONSOLIDADA (Expresada en miles de euros)

#### 7. INSTRUMENTOS FINANCIEROS

##### 7.1 ANÁLISIS POR CATEGORÍAS

El valor en libros de cada una de las categorías de instrumentos financieros establecidas en la norma de registro y valoración de "Instrumentos financieros" es el siguiente:

Miles de euros

|   | Activos financieros a largo plazo |              |            |              |
|---|-----------------------------------|--------------|------------|--------------|
|   | Créditos y otros                  |              | Total      |              |
|   | 31/12/2018                        | 31/12/2017   | 31/12/2018 | 31/12/2017   |
| Préstamos y partidas a cobrar (Nota 8)                | 777                               | 678          | 777        | 678          |
| Inversiones mantenidas hasta el vencimiento (Nota 18) | -                                 | 618          | -          | 618          |
|   | <b>777</b>                        | <b>1.296</b> | <b>777</b> | <b>1.296</b> |

Miles de euros

|   | Activos financieros a corto plazo |              |            |              |
|---|-----------------------------------|--------------|------------|--------------|
|   | Créditos y otros                  |              | Total      |              |
|   | 31/12/2018                        | 31/12/2017   | 31/12/2018 | 31/12/2017   |
| Préstamos y partidas a cobrar (Nota 8)                  | 292                               | 5.240        | 292        | 5.240        |
| Inversiones mantenidas hasta el vencimiento (Nota 18)   | -                                 | 21           | -          | 21           |
| Efectivo y otros activos líquidos equivalentes (Nota 9) | 392                               | 460          | 392        | 460          |
|   | <b>684</b>                        | <b>5.721</b> | <b>684</b> | <b>5.721</b> |

Miles de euros

|  | Pasivos financieros a largo plazo |               |                   |              |               |               |
|--|-----------------------------------|---------------|-------------------|--------------|---------------|---------------|
|  | Deuda financiera                  |               | Derivados y otros |              | Total         |               |
|  | 31/12/2018                        | 31/12/2017    | 31/12/2018        | 31/12/2017   | 31/12/2018    | 31/12/2017    |
| Débitos y partidas a pagar (Nota 12)         | 48.801                            | 53.261        | 1.179             | 1.215        | 49.980        | 54.476        |
| Instrumentos financieros derivados (Nota 13) | -                                 | -             | 3.499             | 4.012        | 3.499         | 4.012         |
|  | <b>48.801</b>                     | <b>53.261</b> | <b>4.678</b>      | <b>5.227</b> | <b>53.479</b> | <b>58.488</b> |

Miles de euros

|                                      | Pasivos financieros a corto plazo |              |                   |              |              |              |
|--------------------------------------|-----------------------------------|--------------|-------------------|--------------|--------------|--------------|
|                                      | Deuda financiera                  |              | Derivados y otros |              | Total        |              |
|                                      | 31/12/2018                        | 31/12/2017   | 31/12/2018        | 31/12/2017   | 31/12/2018   | 31/12/2017   |
| Débitos y partidas a pagar (Nota 12) | 4.454                             | 4.315        | 1.603             | 2.169        | 6.057        | 6.484        |
|                                      | <b>4.454</b>                      | <b>4.315</b> | <b>1.603</b>      | <b>2.169</b> | <b>6.057</b> | <b>6.484</b> |

## GRUPO ORTIZ PROPERTIES SOCIMI, S.A. Y SOCIEDADES DEPENDIENTES

### MEMORIA CONSOLIDADA (Expresada en miles de euros)

#### 7.2 ANÁLISIS POR VENCIMIENTOS

Al 31 de diciembre de 2018, los importes de los instrumentos financieros con un vencimiento determinado o determinable clasificados por año de vencimiento son los siguientes:

Miles de Euros

|   | Activos financieros |           |            |          |          |                  | Total        |
|---|---------------------|-----------|------------|----------|----------|------------------|--------------|
|   | 2019                | 2020      | 2021       | 2022     | 2023     | Años Posteriores |              |
| <b>Inversiones financieras en partes vinculadas (Nota 18)</b> | 51                  | -         | -          | -        | -        | -                | 51           |
| <b>Inversiones financieras:</b>                               |                     |           |            |          |          |                  |              |
| - Otros activos financieros                                   | 38                  | 84        | 137        | 3        | -        | 553              | 815          |
| <b>Cuentas comerciales y otras cuentas a cobrar:</b>          |                     |           |            |          |          |                  |              |
| - Clientes por ventas y prestación de servicios               | 191                 | -         | -          | -        | -        | -                | 191          |
| - Clientes, partes vinculadas (Nota 18)                       | 11                  | -         | -          | -        | -        | -                | 11           |
|   | <b>291</b>          | <b>84</b> | <b>137</b> | <b>3</b> | <b>-</b> | <b>553</b>       | <b>1.068</b> |

Miles de Euros

|   | Pasivos financieros |              |              |              |               |                  | Total         |
|---|---------------------|--------------|--------------|--------------|---------------|------------------|---------------|
|   | 2019                | 2020         | 2021         | 2022         | 2023          | Años Posteriores |               |
| <b>Deudas:</b>  |                     |              |              |              |               |                  |               |
| - Deudas con entidades de crédito (Nota 12.a)         | 387                 | 277          | 276          | 218          | 14.113        | 5.453            | 20.724        |
| - Acreedores por arrendamiento financiero (Nota 12.b) | 4.067               | 4.221        | 4.645        | 2.261        | 2.303         | 15.034           | 32.531        |
| - Otros pasivos financieros                           | 99                  | 267          | 217          | 5            | 0             | 690              | 1.278         |
| <b>Derivados</b>                                      | -                   | -            | -            | 366          | -             | 3.133            | 3.499         |
| <b>Cuentas comerciales y otras cuentas a pagar:</b>   |                     |              |              |              |               |                  |               |
| - Proveedores   | 687                 | -            | -            | -            | -             | -                | 687           |
| - Proveedores, partes vinculadas (Nota 18)            | 246                 | -            | -            | -            | -             | -                | 246           |
| - Acreedores varios                                   | 1                   | -            | -            | -            | -             | -                | 1             |
| - Personal  | 5                   | -            | -            | -            | -             | -                | 5             |
|   | <b>5.492</b>        | <b>4.765</b> | <b>5.138</b> | <b>2.850</b> | <b>16.416</b> | <b>24.310</b>    | <b>58.971</b> |

## GRUPO ORTIZ PROPERTIES SOCIMI, S.A. Y SOCIEDADES DEPENDIENTES

### MEMORIA CONSOLIDADA (Expresada en miles de euros)

#### 8. PRÉSTAMOS Y PARTIDAS A COBRAR

|   | Miles de euros |              |
|---|----------------|--------------|
|   | 31/12/2018     | 31/12/2017   |
| <b>Préstamos y partidas a cobrar a largo plazo:</b>       |                |              |
| - Otros activos financieros                               | 777            | 678          |
|   | <u>777</u>     | <u>678</u>   |
| <b>Préstamos y partidas a cobrar a corto plazo:</b>       |                |              |
| - Clientes por ventas y prestaciones de servicios         | 191            | 143          |
| - Clientes, partes vinculadas (Nota 18)                   | 11             | 12           |
| - Otros Créditos con las Administraciones Públicas        | 378            | 421          |
| - Créditos a entidades vinculadas a corto plazo (Nota 18) | 51             | 5.034        |
| - Otros activos financieros                               | 38             | 51           |
|   | <u>669</u>     | <u>5.661</u> |
|   | <u>1.446</u>   | <u>6.339</u> |

El importe en libros de los activos financieros (tanto a largo como a corto plazo) se aproxima a su valor razonable, dado que el efecto del descuento no es significativo.

El epígrafe de "Otros activos financieros" recoge principalmente el importe de las fianzas que se encuentran depositadas en los organismos correspondientes.

El análisis de antigüedad de los clientes por ventas y prestaciones de servicios, cuentas a cobrar a partes vinculadas y deudores varios es el siguiente:

|                    | Miles de euros |            |
|--------------------|----------------|------------|
|                    | 31/12/2018     | 31/12/2017 |
| Hasta 3 meses      | 191            | 143        |
| Entre 3 y 6 meses  | -              | -          |
| Entre 6 y 12 meses | -              | -          |
| Más de 12 meses    | 11             | 12         |
|                    | <u>202</u>     | <u>155</u> |

#### 9. EFECTIVO Y EQUIVALENTES AL EFECTIVO

|           | Miles de euros |            |
|-----------|----------------|------------|
|           | 31/12/2018     | 31/12/2017 |
| Tesorería | 392            | 460        |
|           | <u>392</u>     | <u>460</u> |

El epígrafe incluye efectivo en cuentas corrientes que devengan un tipo de interés de mercado.

## GRUPO ORTIZ PROPERTIES SOCIMI, S.A. Y SOCIEDADES DEPENDIENTES

### MEMORIA CONSOLIDADA (Expresada en miles de euros)

#### 10. CAPITAL Y PRIMA DE EMISIÓN

La Sociedad dominante fue constituida el 25 de octubre de 2016 mediante la escisión por segregación de "Ortiz Construcciones y Proyectos, S.A." y la escisión parcial de las sociedades "Agrícola El Casar, S.L.U.", "Ortiz Área Inmobiliaria, S.A.U." y "Construcciones ICMA-Proakis, S.A.U.", con un capital social de 18.466 miles de euros representado por 614.510 acciones de 30,05 euros, íntegramente suscritas y desembolsadas.

Con fecha 5 de diciembre de 2016, el Accionista Único de la Sociedad dominante adoptó los siguientes acuerdos:

- Aumento de capital por aportación no dineraria mediante compensación de créditos con Ortiz Construcciones y Proyectos, S.A.: se aumenta capital por valor de 381 miles de euros mediante la creación de 12.665 nuevas acciones de valor nominal de 30,05 euros, con una prima de emisión 3.540,29 euros por acción. Los créditos compensados ascendían a 45.218 miles de euros, derivados de las operaciones de cesión de créditos realizadas por la Sociedad Dominante con su Accionista Único.
- Aumento de capital por aportación dineraria por importe de 70 miles de euros mediante la creación de 2.335 nuevas acciones con un valor nominal de 30,05 euros con una prima de emisión de 4.257,64 euros por acción.

Con fecha 7 de febrero de 2017 el Accionista Único de la Sociedad dominante aprobó un aumento de capital por importe de 4.101 miles de euros mediante la creación de 136.464 nuevas acciones con un valor nominal de 30,05 euros con una prima de emisión total de 12.293 miles de euros desembolsados íntegramente por Ortiz Construcciones y Proyectos, S.A.

En el mismo acto se disminuye el valor nominal de las 765.974 acciones de 30,05 de valor nominal cada una de ellas, cancelándolas y emitiendo en su lugar 4.950.004 nuevas acciones de 4,65 euros cada una. Todas las acciones pertenecen al entonces único accionista, Ortiz Construcciones y Proyectos, S.A.

A 31 de diciembre de 2018 el capital social de Grupo Ortiz Properties SOCIMI, S.A. está compuesto por 4.950.004 acciones ordinarias totalmente suscritas y desembolsadas, que gozan de iguales derechos políticos y económicos (31 de diciembre de 2017: 4.950.004).

Con fecha 4 de abril de 2018, la Junta General de Accionistas de la Sociedad Dominante aprobó el reparto periódico de prima de emisión a los accionistas, cuyo importe asciende hasta 2.000 miles de euros en el ejercicio 2018. La distribución se realiza trimestralmente, fijándose el pago correspondiente al primer trimestre en un importe de 792 miles de euros que se hizo efectivo el día 13 de abril de 2018.

Con fecha 22 de junio de 2018, el Consejo de Administración de la Sociedad Dominante acordó la distribución de Prima de emisión correspondiente al segundo trimestre de 2018 por un importe de 652 miles de euros, cuyo pago fue realizado el 13 de julio de 2018.

En el ejercicio 2017, con fecha 22 de febrero de 2017, el entonces Accionista Único de la Sociedad Dominante aprobó el reparto periódico de prima de emisión a los accionistas, cuyo importe asciende hasta 3.410 miles de euros en el ejercicio 2017. La distribución se realiza trimestralmente, fijándose el pago correspondiente al primer trimestre en un importe de 341 miles de euros que se hizo efectivo el día 15 de abril de 2017.

Con fecha 29 de junio de 2017, el Consejo de Administración de la Sociedad Dominante acordó la distribución de Prima de emisión correspondiente al segundo trimestre de 2017 por un importe de 1.022 miles de euros, cuyo pago fue realizado el 14 de julio de 2017.

Con fecha 22 de septiembre de 2017, el Consejo de Administración de la Sociedad Dominante acordó la distribución de Prima de emisión correspondiente al tercer trimestre de 2017 por un importe de 1.022 miles de euros, cuyo pago fue realizado el 13 de octubre de 2017.

Con fecha 22 de diciembre de 2017, el Consejo de Administración de la Sociedad Dominante acordó la distribución de Prima de emisión correspondiente al cuarto trimestre de 2017 por un importe de 1.022 miles de euros, cuyo pago fue realizado el 15 de enero de 2018.





## GRUPO ORTIZ PROPERTIES SOCIMI, S.A. Y SOCIEDADES DEPENDIENTES

### MEMORIA CONSOLIDADA (Expresada en miles de euros)

El desglose del capital social y prima de emisión es el siguiente:

|                     | Miles de euros |               |
|---------------------|----------------|---------------|
|                     | 31/12/2018     | 31/12/2017    |
| Capital escriturado | 23.018         | 23.018        |
| Prima de emisión    | 62.223         | 63.667        |
|                     | <b>85.241</b>  | <b>86.685</b> |

Asimismo, las acciones de Grupo Ortiz Properties SOCIMI, S.A. están admitidas a cotización en el mercado alternativo bursátil (MAB) desde el día 28 de julio de 2017 y forman parte del segmento SOCIMI.

La prima de emisión es una reserva de libre disposición.

El accionista mayoritario de la Sociedad Dominante a 31 de diciembre de 2018 es Ortiz Construcciones y Proyectos, S.A. con una participación directa 48,81% (a 31 de diciembre de 2017: 87,19%).

Adicionalmente Ortiz Construcciones y Proyectos, S.A. mantiene una participación indirecta en la Sociedad Dominante del 1,49% a través de la participación que mantiene en su sociedad asociada Viario A-31, S.A (a 31 de diciembre de 2017: 1,43%)

#### Ganancias por acción

Las ganancias básicas por acción se calculan dividiendo la ganancia/(pérdida) neta del periodo atribuible a los propietarios de la Sociedad dominante entre el número medio ponderado de acciones ordinarias en circulación durante el periodo, excluido el número medio ponderado de las acciones propias mantenidas a lo largo de ejercicio.

Las ganancias diluidas por acción se calculan dividiendo la ganancia/(pérdida) neto del periodo atribuible a los propietarios de la Sociedad dominante entre el número medio ponderado de acciones ordinarias en circulación durante el año más el número medio ponderado de acciones ordinarias que se emitirían en la conversión de todos los instrumentos potencialmente dilusivos. La Sociedad Dominante no dispone a 31 de diciembre de 2018 ni 31 de diciembre de 2017 de ningún instrumento dilusivo.

El detalle del cálculo de la ganancia/ (pérdida) por acción es el siguiente:

|  | Miles de euros |             |
|--|----------------|-------------|
|  | 31/12/2018     | 31/12/2017  |
| Resultado neto del periodo atribuible a los accionistas de la Sociedad Dominante | 10.831         | 11.193      |
| Promedio ponderado del número de acciones emitidas (acciones)                    | 4.950.004      | 4.589.963   |
| Beneficio básico y diluido por acción (euros)                                    | <b>2,19</b>    | <b>2,44</b> |

## GRUPO ORTIZ PROPERTIES SOCIMI, S.A. Y SOCIEDADES DEPENDIENTES

### MEMORIA CONSOLIDADA (Expresada en miles de euros)

#### 11. GANANCIAS ACUMULADAS

##### Reservas

|   | Miles de euros |                |
|---|----------------|----------------|
|   | 31/12/2018     | 31/12/2017     |
| Reserva legal                               | 37             | 8              |
| Reservas por revalorización de inmovilizado | 4.475          | 1.769          |
| Otras reservas                              | 2.060          | (8.816)        |
| <b>Reservas consolidadas</b>                | <b>6.572</b>   | <b>(7.039)</b> |
| <b>Resultado consolidado</b>                | <b>10.831</b>  | <b>11.193</b>  |
| <b>Ganancias acumuladas</b>                 | <b>17.403</b>  | <b>4.154</b>   |

Con fecha 27 de febrero de 2017, el entonces Accionista Único de la Sociedad Dominante acordó realizar una aportación dineraria de 3.000 miles de euros, destinada a la compensación de reservas negativas.



## GRUPO ORTIZ PROPERTIES SOCIMI, S.A. Y SOCIEDADES DEPENDIENTES

### MEMORIA CONSOLIDADA (Expresada en miles de euros)

#### Dividendos a cuenta

Con fecha 22 de junio de 2018, la Junta General de Accionistas de la Sociedad Dominante aprobó la distribución de un dividendo a cuenta con cargo al resultado del ejercicio 2018 por importe de 400 miles de euros. Este dividendo se hizo efectivo el 13 de julio de 2018 y su importe no excedía de los resultados obtenidos desde el fin del último ejercicio, deducida la estimación del Impuesto sobre sociedades a pagar sobre dichos resultados, en línea con lo establecido en el artículo 277 de la Ley de Sociedades de Capital (Texto Refundido) de RD 1/2010 de 02 de julio de 2010.

El estado contable provisional de la Sociedad Dominante formulado de acuerdo con los requisitos legales y que ponía de manifiesto la existencia de liquidez suficiente para la distribución del mencionado dividendo se expone a continuación:

#### **Estado de liquidez**

**GRUPO ORTIZ PROPERTIES SOCIMI, S.A.**  
**22 de junio de 2018**  
(Cantidades expresadas en miles de euros)

#### **Previsión de beneficios distribuibles:**

|   |       |
|---|-------|
| Resultado antes de impuestos a 22 de junio de 2018  | 3.630 |
| Estimación del impuesto de sociedades del ejercicio | -     |

|                                  |              |
|----------------------------------|--------------|
| <b>Beneficio neto disponible</b> | <b>3.630</b> |
|----------------------------------|--------------|

#### **A deducir:**

|                                    |       |
|------------------------------------|-------|
| Dotaciones obligatorias a reservas | (363) |
|------------------------------------|-------|

|   |              |
|---|--------------|
| <b>Beneficio después de dotación de reserva obligatoria</b> | <b>3.267</b> |
|---|--------------|

|                                     |              |
|-------------------------------------|--------------|
| <b>Dividendo a cuenta propuesto</b> | <b>(400)</b> |
|-------------------------------------|--------------|

|                  |              |
|------------------|--------------|
| <b>Excedente</b> | <b>2.867</b> |
|------------------|--------------|

#### **Previsión de tesorería del período comprendido entre el 22 de junio de 2018 y el 21 de junio de 2019**

|   |            |
|---|------------|
| <b>Tesorería al 22 de junio de 2018</b> | <b>381</b> |
|---|------------|

|                   |       |
|-------------------|-------|
| Cobros Operativos | 2.786 |
|-------------------|-------|

|                   |       |
|-------------------|-------|
| Cobros Dividendos | 3.452 |
|-------------------|-------|

|                  |         |
|------------------|---------|
| Pagos operativos | (1.080) |
|------------------|---------|

|                   |       |
|-------------------|-------|
| Pagos financieros | (642) |
|-------------------|-------|

|                 |       |
|-----------------|-------|
| Pagos Impuestos | (835) |
|-----------------|-------|

|                  |         |
|------------------|---------|
| Pagos dividendos | (2.724) |
|------------------|---------|

|  |       |
|--|-------|
| Pagos distribución de prima de emisión | (846) |
|--|-------|

|   |            |
|---|------------|
| <b>Tesorería al 21 de junio de 2019</b> | <b>492</b> |
|---|------------|

## GRUPO ORTIZ PROPERTIES SOCIMI, S.A. Y SOCIEDADES DEPENDIENTES

### MEMORIA CONSOLIDADA (Expresada en miles de euros)

Con fecha 27 de septiembre de 2018, la Junta General de Accionistas de la Sociedad Dominante aprobó la distribución de un dividendo a cuenta con cargo al resultado del ejercicio 2018 por importe de 1.052 miles de euros. Este dividendo se hizo efectivo el 15 de octubre de 2018 y su importe no excedía de los resultados obtenidos desde el fin del último ejercicio, deducida la estimación del Impuesto sobre sociedades a pagar sobre dichos resultados, en línea con lo establecido en el artículo 277 de la Ley de Sociedades de Capital (Texto Refundido) de RD 1/2010 de 02 de julio de 2010.

El estado contable provisional de la Sociedad Dominante formulado de acuerdo con los requisitos legales y que ponía de manifiesto la existencia de liquidez suficiente para la distribución del mencionado dividendo se expone a continuación:

#### Estado de liquidez

**GRUPO ORTIZ PROPERTIES SOCIMI, S.A.**  
**27 de septiembre de 2018**  
(Cantidades expresadas en miles de euros)

#### Previsión de beneficios distribuibles:

|   |       |
|---|-------|
| Resultado antes de impuestos a 27 de septiembre de 2018 | 3.783 |
| Estimación del impuesto de sociedades del ejercicio     | -     |

**Beneficio neto disponible** **3.783**

#### A deducir:

|                                    |       |
|------------------------------------|-------|
| Dotaciones obligatorias a reservas | (378) |
|------------------------------------|-------|

**Importe máximo distribuible** **3.405**

|  |       |
|--|-------|
| Dividendo a cuenta anterior, aprobado el 22 de junio de 2018 | (400) |
|--|-------|

**Dividendo a cuenta propuesto** **(1.052)**

**Excedente** **1.953**

**Previsión de tesorería del período comprendido entre el 27 de septiembre de 2018 y el 26 de septiembre de 2019**

**Tesorería al 27 de septiembre de 2018** **293**

|                   |       |
|-------------------|-------|
| Cobros Operativos | 2.730 |
|-------------------|-------|

|                                    |       |
|------------------------------------|-------|
| Cobros de Instrumentos Financieros | 5.300 |
|------------------------------------|-------|

|                  |         |
|------------------|---------|
| Pagos operativos | (1.082) |
|------------------|---------|

|                   |         |
|-------------------|---------|
| Pagos financieros | (1.521) |
|-------------------|---------|

|                 |       |
|-----------------|-------|
| Pagos Impuestos | (948) |
|-----------------|-------|

|                  |         |
|------------------|---------|
| Pagos dividendos | (2.400) |
|------------------|---------|

|  |         |
|--|---------|
| Pagos distribución de prima de emisión | (1.246) |
|--|---------|

**Tesorería al 26 de septiembre de 2019** **1.125**

## GRUPO ORTIZ PROPERTIES SOCIMI, S.A. Y SOCIEDADES DEPENDIENTES

### MEMORIA CONSOLIDADA (Expresada en miles de euros)

Con fecha 13 de diciembre de 2018, la Junta General de Accionistas de la Sociedad Dominante aprobó la distribución de un dividendo a cuenta con cargo al resultado del ejercicio 2018 por importe de 1.052 miles de euros. Este dividendo se hizo efectivo el 21 de diciembre de 2018 y su importe no excedía de los resultados obtenidos desde el fin del último ejercicio, deducida la estimación del Impuesto sobre sociedades a pagar sobre dichos resultados, en línea con lo establecido en el artículo 277 de la Ley de Sociedades de Capital (Texto Refundido) de RD 1/2010 de 02 de julio de 2010.

El estado contable provisional de la Sociedad Dominante formulado de acuerdo con los requisitos legales y que ponía de manifiesto la existencia de liquidez suficiente para la distribución del mencionado dividendo se expone a continuación:

#### Estado de liquidez

**GRUPO ORTIZ PROPERTIES SOCIMI, S.A.**  
**13 de diciembre de 2018**  
(Cantidades expresadas en miles de euros)

#### Previsión de beneficios distribuibles:

|  |       |
|--|-------|
| Resultado antes de impuestos a 13 de diciembre de 2018 | 3.877 |
| Estimación del impuesto de sociedades del ejercicio    | -     |

|                                  |              |
|----------------------------------|--------------|
| <b>Beneficio neto disponible</b> | <b>3.877</b> |
|----------------------------------|--------------|

#### A deducir:

|                                    |       |
|------------------------------------|-------|
| Dotaciones obligatorias a reservas | (388) |
|------------------------------------|-------|

|                                    |              |
|------------------------------------|--------------|
| <b>Importe máximo distribuible</b> | <b>3.489</b> |
|------------------------------------|--------------|

|   |         |
|---|---------|
| Dividendo a cuenta anterior, aprobado el 22 de junio de 2018      | (400)   |
| Dividendo a cuenta anterior, aprobado el 27 de septiembre de 2018 | (1.052) |

|                                     |                |
|-------------------------------------|----------------|
| <b>Dividendo a cuenta propuesto</b> | <b>(1.052)</b> |
|-------------------------------------|----------------|

|                  |            |
|------------------|------------|
| <b>Excedente</b> | <b>985</b> |
|------------------|------------|

**Previsión de tesorería del período comprendido entre el 13 de diciembre de 2018 y el 12 de diciembre de 2019**

|   |              |
|---|--------------|
| <b>Tesorería al 13 de diciembre de 2018</b> | <b>1.181</b> |
|---|--------------|

|                   |       |
|-------------------|-------|
| Cobros Operativos | 2.629 |
|-------------------|-------|

|                                    |       |
|------------------------------------|-------|
| Cobros de Instrumentos Financieros | 3.300 |
|------------------------------------|-------|

|                  |         |
|------------------|---------|
| Pagos operativos | (1.098) |
|------------------|---------|

|                   |       |
|-------------------|-------|
| Pagos financieros | (898) |
|-------------------|-------|

|                 |       |
|-----------------|-------|
| Pagos Impuestos | (862) |
|-----------------|-------|

|                  |         |
|------------------|---------|
| Pagos dividendos | (1.548) |
|------------------|---------|

|  |         |
|--|---------|
| Pagos distribución de prima de emisión | (2.298) |
|--|---------|

|   |            |
|---|------------|
| <b>Tesorería al 12 de diciembre de 2019</b> | <b>438</b> |
|---|------------|

## GRUPO ORTIZ PROPERTIES SOCIMI, S.A. Y SOCIEDADES DEPENDIENTES

### MEMORIA CONSOLIDADA (Expresada en miles de euros)

#### Propuesta de distribución del resultado de la Sociedad dominante

La propuesta de distribución del resultado del ejercicio 2018 a presentar a la Junta General de Accionistas, así como la aprobada el 4 de abril de 2018 correspondiente al resultado del ejercicio 2017, se presentan a continuación:

|                        | Miles de euros |            |
|------------------------|----------------|------------|
|                        | 31/12/2018     | 31/12/2017 |
| <b>Base de reparto</b> |                |            |
| Pérdidas y ganancias   | 3.850          | 291        |
| <b>Aplicación</b>      |                |            |
| A reserva legal        | 385            | 29         |
| A dividendos a cuenta  | 2.504          | -          |
| A dividendos           | 961            | 262        |
|                        | <b>3.850</b>   | <b>291</b> |

#### Política de distribución de dividendos

El dividendo se pagará en efectivo y será reconocido como un pasivo en los estados financieros del Grupo en el periodo en que se aprueban los dividendos por los accionistas de la Sociedad Dominante o sociedades dependientes.

Dada su condición de SOCIMI a efectos fiscales, la Sociedad Dominante se encuentra obligada a distribuir en forma de dividendos a sus accionistas, una vez cumplidas las obligaciones mercantiles que correspondan, el beneficio obtenido en el ejercicio, debiéndose acordar su distribución dentro de los seis meses posteriores a la conclusión de cada ejercicio en la forma siguiente:

- i) El 100% de los beneficios procedentes de dividendos o participaciones en beneficios distribuidos por las entidades a que se refiere el apartado 1 de la Ley 11/2009.
- ii) Al menos el 50% de los beneficios derivados de la transmisión de inmuebles y acciones o participaciones a que se refiere el apartado 1 de la Ley 11/2009, realizadas una vez transcurridos los plazos de tenencia mínima, afectos al cumplimiento de su objeto social principal. El resto de estos beneficios deberán reinvertirse en otros inmuebles o participaciones afectos al cumplimiento de dicho objeto, en el plazo de los tres años posteriores a la fecha de transmisión.
- iii) Al menos el 80% del resto de los beneficios obtenidos. Cuando la distribución de dividendos se realice con cargo a reservas procedentes de beneficios de un ejercicio en el que haya sido aplicado el régimen fiscal especial, su distribución se adoptará obligatoriamente en la forma descrita anteriormente.

El acuerdo para la distribución de dividendos debe ser acordado dentro de los seis meses siguientes a la finalización de cada ejercicio y pagarse dentro del mes siguiente a la fecha del acuerdo de distribución.

## GRUPO ORTIZ PROPERTIES SOCIMI, S.A. Y SOCIEDADES DEPENDIENTES

### MEMORIA CONSOLIDADA (Expresada en miles de euros)

#### 12. DÉBITOS Y PARTIDAS A PAGAR

|   | Miles de euros |               |
|---|----------------|---------------|
|   | 31/12/2018     | 31/12/2017    |
| <b>Débitos y partidas a pagar a largo plazo</b>       |                |               |
| - Deudas con entidades de crédito (Nota 12.a)         | 20.337         | 20.742        |
| - Acreedores por arrendamiento financiero (Nota 12.b) | 28.464         | 32.519        |
| - Instrumentos financieros derivados (Nota 13)        | 3.499          | 4.012         |
| - Otros pasivos financieros no corrientes             | 1.179          | 1.215         |
| - Periodificaciones a largo plazo                     | 56             | 59            |
|   | <b>53.535</b>  | <b>58.547</b> |
| <b>Débitos y partidas a pagar a corto plazo</b>       |                |               |
| - Deudas con entidades de crédito (Nota 12.a)         | 387            | 405           |
| - Acreedores por arrendamiento financiero (Nota 12.b) | 4.067          | 3.910         |
| - Otros pasivos financieros                           | 99             | 1.101         |
| - Proveedores   | 687            | 742           |
| - Proveedores partes vinculadas (Nota 18)             | 246            | 321           |
| - Acreedores varios                                   | 1              | -             |
| - Remuneraciones pendientes de pago                   | 5              | 5             |
| - Otras deudas con las Administraciones Públicas      | 565            | 135           |
| - Pasivo por impuesto corriente                       | 301            | 17            |
|   | <b>6.358</b>   | <b>6.636</b>  |
|   | <b>59.893</b>  | <b>65.183</b> |

El importe en libros de los débitos y partidas a pagar, tanto a largo como a corto plazo, se aproxima a su valor razonable dado que el efecto del descuento no es significativo. En el caso de las deudas con entidades financieras, se encuentran registradas a coste amortizado. El epígrafe de "Otros pasivos financieros" a corto plazo a 31 de diciembre de 2017 recogía principalmente el importe a pagar a los accionistas derivado de la distribución de prima de emisión acordada por el Consejo de Administración el 22 de diciembre de 2017, que ascendía a 1.022 miles de euros y cuyo pago se realizó el 15 de enero de 2018.

#### a) Deudas con entidades de crédito

El epígrafe de deudas con entidades de crédito recoge el saldo de los siguientes préstamos:

| Entidad Financiera | Fecha de vencimiento | Naturaleza tipo de interés | Tipo de interés | Principal a 31 de diciembre de 2018 | Intereses devengados pendientes de pago | Efecto coste amortizado |
|--------------------|----------------------|----------------------------|-----------------|-------------------------------------|---|-------------------------|
| BBVA               | 30/06/2024           | Variable                   | Eur12+0,60%     | 94                                  | -                                       | -                       |
| Caixabank          | 01/09/2038           | Fijo                       | 3,85%           | 239                                 | 1                                       | -                       |
| Bankia             | 03/08/2024           | Variable                   | (1)             | 202                                 | -                                       | -                       |
| Ibercaja           | 31/10/2034           | Variable                   | Eur12+ 0,6%     | 23                                  | -                                       | -                       |
| BBVA               | 31/12/2024           | Variable                   | Eur12+0,60%     | 38                                  | -                                       | -                       |
| Bankia             | 11/07/2025           | Variable                   | (1)             | 14                                  | -                                       | -                       |
| BBVA               | 28/02/2038           | Variable                   | Eur12+1%        | 50                                  | -                                       | -                       |
| BBVA               | 31/03/2022           | Fijo                       | 2,28%           | 13.915                              | -                                       | (45)                    |
| Sabadell           | 30/12/2030           | Variable                   | Eur3+2,65%      | 6.250                               | 54                                      | (111)                   |
| <b>TOTAL</b>       |                      |                            |                 | <b>20.825</b>                       | <b>55</b>                               | <b>(156)</b>            |

(1) Rev.semestral: tipo medio préstamos hipot. a más de tres años para adquisición de vivienda libre vigente B.O.E. + (1%)

## GRUPO ORTIZ PROPERTIES SOCIMI, S.A. Y SOCIEDADES DEPENDIENTES

### MEMORIA CONSOLIDADA (Expresada en miles de euros)

| Entidad Financiera | Fecha de vencimiento | Naturaleza tipo de interés | Tipo de interés | Principal a 31 de diciembre de 2017 | Intereses devengados pendientes de pago | Efecto coste amortizado |
|--------------------|----------------------|----------------------------|-----------------|-------------------------------------|---|-------------------------|
| BBVA               | 30/06/2024           | Variable                   | Eur12+0,60%     | 134                                 | -                                       | -                       |
| Caixabank          | 01/09/2038           | Fijo                       | 3,85%           | 281                                 | -                                       | -                       |
| Bankia             | 03/08/2024           | Variable                   | (1)             | 240                                 | -                                       | -                       |
| Ibercaja           | 31/10/2034           | Variable                   | Eur12+ 0,6%     | 25                                  | -                                       | -                       |
| BBVA               | 31/12/2024           | Variable                   | Eur12+0,60%     | 51                                  | -                                       | -                       |
| Bankia             | 11/07/2025           | Variable                   | (1)             | 16                                  | -                                       | -                       |
| BBVA               | 28/02/2038           | Variable                   | Eur12+1%        | 53                                  | -                                       | -                       |
| BBVA               | 31/03/2022           | Fijo                       | 2,28%           | 14.000                              | 82                                      | (170)                   |
| Sabadell           | 30/12/2030           | Variable                   | Eur3+2,65%      | 6.592                               | 44                                      | (201)                   |
| <b>TOTAL</b>       |                      |                            |                 | <b>21.392</b>                       | <b>126</b>                              | <b>(371)</b>            |

(1) Rev.semestral: tipo medio préstamos hipot. a más de tres años para adquisición de vivienda libre vigente B.O.E. + (1%)

Durante el primer semestre de 2017 el Grupo procedió a la amortización de los siguientes préstamos:

- Préstamo suscrito con Bankia para la financiación de la promoción de viviendas Residencial La Estación situada en Colmenar Viejo con vencimiento el 16 de marzo de 2017.
- Préstamo suscrito con BBVA para la financiación de la promoción de viviendas Paracuellos del Jarama, con vencimiento el 30 de junio de 2018.

Asimismo, con fecha 31 de marzo de 2017, el Grupo suscribió un nuevo contrato de préstamo con BBVA por un importe de 14.000 miles de euros, destinado a la financiación de todas las promociones de viviendas en propiedad, que a 31 de diciembre de 2018 se encuentra dispuesto en su totalidad, a un tipo de interés fijo del 2,28%.

Durante el ejercicio 2017 se canceló de forma anticipada el préstamo hipotecario con Caixabank con vencimiento original 1 de abril de 2038 y uno de los préstamos hipotecarios con Bankia con vencimiento original 3 de agosto de 2024, como consecuencia de la venta de los locales y plazas de garaje a los que estaban asociados.

Todos los contratos de préstamo con entidades de crédito son hipotecarios y están asociados a activos en propiedad del grupo (Notas 5 y 6).

Algunos de estos contratos de préstamo están sujetos al cumplimiento de determinadas ratios financieros, que son habituales en el sector en el que opera el Grupo. A 31 de diciembre de 2018 y 2017 todos los ratios se consideran cumplidos.

Al 31 de diciembre de 2018 el importe de los gastos financieros devengados y no pagados ascendía a 55 miles de euros (2017: 126 miles de euros). Los préstamos y créditos a tipo variable devengan un tipo de interés referido al Euribor más un diferencial de mercado.



## GRUPO ORTIZ PROPERTIES SOCIMI, S.A. Y SOCIEDADES DEPENDIENTES

### MEMORIA CONSOLIDADA (Expresada en miles de euros)

#### b) Acreedores por arrendamiento financiero

La conciliación entre el importe total de los pagos futuros mínimos por arrendamiento y su valor actual al cierre del ejercicio es como sigue:

|   | Miles de euros |               |
|---|----------------|---------------|
|   | 31/12/2018     | 31/12/2017    |
| - Hasta 1 año                               | 4.055          | 3.898         |
| - Entre 1 y 5 años                          | 15.776         | 17.485        |
| - Más de 5 años                             | 12.688         | 15.034        |
| Gastos financieros no devengados            | 12             | 12            |
| <b>Valor actual al cierre del ejercicio</b> | <b>32.531</b>  | <b>36.429</b> |

Los arrendamientos financieros se capitalizan, al inicio del arrendamiento, por el valor razonable del inmueble arrendado o, si fuese menor, por el valor actual de los pagos mínimos por el arrendamiento (Nota 2.16). Las correspondientes obligaciones de pago por arrendamiento, netas de cargas financieras, se incluyen en deuda financiera a corto y largo plazo.

#### c) Aplazamiento de pagos efectuados a proveedores

A continuación, se detalla la información requerida por la Disposición Final segunda de la Ley 31/2014, de 3 de diciembre, que ha sido preparada aplicando la Resolución del Instituto de Contabilidad y Auditoría de Cuentas de fecha 29 de enero de 2016.

#### Días

|   | 2018 | 2017 |
|---|------|------|
| Periodo medio de pago a proveedores     | 34   | 27   |
| Ratio de operaciones pagadas            | 35   | 27   |
| Ratio de operaciones pendientes de pago | 27   | 69   |

|                        | Importe (miles de euros) | Importe (miles de euros) |
|------------------------|--------------------------|--------------------------|
| Total pagos realizados | 1.589                    | 1.731                    |
| Total pagos pendientes | 42                       | 399                      |

Se entenderá por "Período medio de pago a proveedores" al plazo que transcurre desde la fecha de factura hasta el pago material de la operación según se desprende de la Resolución del Instituto de Contabilidad y Auditoría de Cuentas mencionado anteriormente.

El ratio de operaciones pagadas se calcula como el cociente formado en el numerador por el sumatorio de los productos correspondientes a los importes pagados, por el número de días de pago (días naturales transcurridos desde que se inicia el cómputo del plazo hasta el pago material de la operación) y, en el denominador, el importe total de pagos realizados.

Dicho "Período medio de pago a proveedores" se calcula como el cociente formado en el numerador por el sumatorio del ratio de operaciones pagadas por el importe total de los pagos realizados más el ratio de operaciones pendientes de pago por el importe total de pagos pendientes y, en el denominador, por el importe total de pagos realizados y los pagos pendientes.

Asimismo, el ratio de operaciones pendientes de pago corresponde al cociente formulado en el numerador por el sumatorio de los productos correspondientes a los importes pendientes de pago, por el número de días pendiente de

## GRUPO ORTIZ PROPERTIES SOCIMI, S.A. Y SOCIEDADES DEPENDIENTES

### MEMORIA CONSOLIDADA (Expresada en miles de euros)

pago (días naturales transcurridos desde que se inicia el cómputo del plazo hasta el día de cierre de las cuentas anuales) y, en el denominador, el importe total de pagos pendientes.

De acuerdo con lo estipulado en el artículo tres de la resolución del Instituto de Contabilidad y Auditoría de Cuentas de fecha 29 de enero de 2016, no se ha considerado el importe de las transacciones devengadas con anterioridad a la entrada en vigor de la Ley 31/2014, de 3 de diciembre.

El plazo máximo legal de pago aplicable a la Sociedad según la Ley 11/2013 de 26 de julio es de 30 días excepto que exista un acuerdo entre las partes con un plazo máximo de 60 días.

### 13. INSTRUMENTOS FINANCIEROS DERIVADOS

|  | Miles de euros |              |
|--|----------------|--------------|
|  | 31/12/2018     | 31/12/2017   |
| Permutas de tipo de interés – coberturas de flujos de efectivo | 3.499          | 4.012        |
| <b>Total</b>   | <b>3.499</b>   | <b>4.012</b> |

El Grupo mantiene derivados financieros contratados con la finalidad de cubrir los riesgos por tipo de interés, normalmente referenciado al Euribor más un diferencial, debido a la elevada financiación concedida por las entidades financieras. La sociedad ha optado por clasificar el derivado como coberturas de flujo de efectivo de tipo de interés. Una cobertura se considera altamente eficaz cuando los cambios en el valor razonable o en los flujos de efectivo del subyacente directamente atribuibles al riesgo cubierto, se compensan con los cambios en el valor razonable o en los flujos de efectivo de los instrumentos de cobertura con una efectividad comprendida en un rango de 80%-125%. Para la determinación del valor razonable de los derivados, la sociedad utiliza el descuento de los flujos de caja esperados basándose en las condiciones de mercado respecto de la curva de tipos de interés en la fecha de valoración.

Los flujos de caja asociados a los derivados de cobertura se producirán a medida que se vayan liquidando los intereses de los contratos de deuda detallados en la Nota 12 durante los próximos años (atendiendo a las fechas de vencimiento).

Al 31 de diciembre de 2018 el importe del principal nominal de los contratos de cobertura de tipo de interés asciende a 39.296 miles de euros (2017: 41.246 miles de euros).

La parte efectiva reconocida en patrimonio neto en el periodo 2018 por coberturas de flujos de efectivo asciende a 513 miles de euros (2017: 1.043 miles de euros).

Esta cobertura de riesgos de tipos de interés ha devengado unos gastos financieros que ascienden a 1.086 miles de euros (2017: 1.177 miles de euros) los cuales se encuentran registrados en la cuenta de resultados consolidada, dentro del resultado financiero.

El valor razonable de los instrumentos financieros que no se negocian en un mercado activo se determina usando técnicas de valoración. La sociedad usa el juicio para seleccionar una variedad de métodos y hacer hipótesis que se basan principalmente en las condiciones de mercado existentes en la fecha de cada balance.

Durante el ejercicio 2017 se canceló el contrato de cobertura de tipos de interés asociado al préstamo del BBVA destinado a financiar la promoción de viviendas de Paracuellos del Jarama, que fue amortizado anticipadamente (Nota 12.a). Dicha cancelación supuso un desembolso de efectivo de 1.021 miles de euros.

## GRUPO ORTIZ PROPERTIES SOCIMI, S.A. Y SOCIEDADES DEPENDIENTES

### MEMORIA CONSOLIDADA (Expresada en miles de euros)

#### 14. IMPUESTOS DIFERIDOS

El detalle de los impuestos diferidos es el siguiente:

|   | Miles de euros |              |
|---|----------------|--------------|
|   | 31/12/2018     | 31/12/2017   |
| Amortización no deducible                               | 24             | 28           |
| Ajustes al valor razonable de inversiones inmobiliarias | 4.706          | 4.706        |
| Crédito por Pérdidas a Compensar del Ejercicio          | 93             | 87           |
| <b>Total Activos por impuestos diferidos:</b>           | <b>4.823</b>   | <b>4.821</b> |

|   | Miles de euros |               |
|---|----------------|---------------|
|   | 31/12/2018     | 31/12/2017    |
| Libertad de amortización                                | 16.253         | 16.682        |
| Ajustes al valor razonable de inversiones inmobiliarias | 5.211          | 5.331         |
| Ajustes al valor razonable del inmovilizado intangible  | 2.558          | 2.572         |
| <b>Total Pasivos por impuestos diferidos:</b>           | <b>24.022</b>  | <b>24.585</b> |

El movimiento de los impuestos diferidos de activo durante el ejercicio 2018 ha sido el siguiente:

| Activos por impuestos diferidos:       | Miles de euros            |  |                   |              |
|--|---------------------------|--|-------------------|--------------|
|  | Amortización no deducible | Ajuste valor razonable inversiones inmobiliarias | Créditos fiscales | Total        |
| Saldo a 1 de enero de 2018             | 28                        | 4.706  | 87                | 4.821        |
| Cargo (abono) a resultados             | (4)                       | -  | 6                 | 2            |
| <b>Saldo a 31 de diciembre de 2018</b> | <b>24</b>                 | <b>4.706</b>                                     | <b>93</b>         | <b>4.823</b> |

El movimiento de los impuestos diferidos de activo durante el ejercicio 2017 fue el siguiente:

| Activos por impuestos diferidos:       | Miles de euros            |  |                   |              |
|--|---------------------------|--|-------------------|--------------|
|  | Amortización no deducible | Ajuste valor razonable inversiones inmobiliarias | Créditos fiscales | Total        |
| Saldo a 1 de enero de 2017             | 31                        | 4.706  | 216               | 4.953        |
| Cargo (abono) a resultados             | (3)                       | -  | (129)             | (132)        |
| <b>Saldo a 31 de diciembre de 2017</b> | <b>28</b>                 | <b>4.706</b>                                     | <b>87</b>         | <b>4.821</b> |

## GRUPO ORTIZ PROPERTIES SOCIMI, S.A. Y SOCIEDADES DEPENDIENTES

### MEMORIA CONSOLIDADA (Expresada en miles de euros)

El movimiento de los impuestos diferidos de pasivo durante el ejercicio 2018 ha sido el siguiente:

|  | Miles de euros           |                                      |       |               |
|--|--------------------------|--------------------------------------|-------|---------------|
| Pasivos por impuestos diferidos:       | Libertad de Amortización | Ajuste valor razonable activos fijos | Otros | Total         |
| <b>Saldo a 1 de enero de 2018</b>      | <b>16.682</b>            | <b>7.903</b>                         | -     | <b>24.585</b> |
| Cargo (abono) a resultados             | (429)                    | (124)                                | -     | (553)         |
| <b>Saldo a 31 de diciembre de 2018</b> | <b>16.253</b>            | <b>7.779</b>                         | -     | <b>24.032</b> |

El movimiento de los impuestos diferidos de pasivo durante el ejercicio 2017 fue el siguiente:

|  | Miles de euros           |                                      |       |               |
|--|--------------------------|--------------------------------------|-------|---------------|
| Pasivos por impuestos diferidos:       | Libertad de Amortización | Ajuste valor razonable activos fijos | Otros | Total         |
| <b>Saldo a 1 de enero de 2017</b>      | <b>17.113</b>            | <b>7.937</b>                         | 17    | <b>25.067</b> |
| Cargo (abono) a resultados             | (431)                    | (34)                                 | -     | (465)         |
| Otros movimientos                      | -                        | -                                    | (17)  | (17)          |
| <b>Saldo a 31 de diciembre de 2017</b> | <b>16.682</b>            | <b>7.903</b>                         | -     | <b>24.585</b> |

### 15. IMPUESTO SOBRE BENEFICIOS Y SITUACIÓN FISCAL

Con fecha 7 de febrero de 2017, y con efectos retroactivos al 1 de enero de 2017, comunicó formalmente a la Delegación de la Agencia Estatal de la Administración Tributaria de su domicilio fiscal la opción adoptada por su entonces Accionista Único de acogerse al régimen fiscal especial de SOCIMI regulado de la Ley 11/2009, de 26 de octubre, modificada por la Ley 16/2012, de 27 de diciembre.

A 31 de diciembre de 2018 y 2017 el epígrafe "Impuesto de Sociedades" de la cuenta de resultados consolidada recoge el efecto impositivo derivado de las ventas de inmuebles realizadas por el Grupo durante los ejercicios 2018 y 2017, al no haber permanecido arrendados durante el período mínimo requerido por el artículo 3 de la Ley 11/2009.

Grupo Ortiz Properties SOCIMI, S.A. y la sociedad dependiente Ortega y Gasset Park, S.A. se incorporaron en 2016 al perímetro de consolidación fiscal cuya sociedad dominante es Ortiz Construcciones y Proyectos, S.A., quien presenta declaraciones consolidadas del impuesto de sociedades en España para todas las sociedades incluidas en Grupo Fiscal. En 2017 salieron de dicho grupo fiscal, tras acogerse al régimen fiscal especial de SOCIMI mencionado.

#### Ejercicios pendientes de comprobación y actuaciones inspectoras

Según establece la legislación vigente, los impuestos no pueden considerarse definitivamente liquidados hasta que las declaraciones presentadas hayan sido inspeccionadas por las autoridades fiscales o haya transcurrido el plazo de prescripción de cuatro años. Al cierre del ejercicio 2018 las sociedades que componen el grupo tienen abiertos a inspección todos los ejercicios desde 2014.

Los administradores de la Sociedad Dominante consideran que se han practicado adecuadamente las liquidaciones de los mencionados impuestos, por lo que, aún en caso de que surgieran discrepancias en la interpretación de la normativa vigente por el tratamiento fiscal otorgado a las operaciones, los eventuales pasivos resultantes, en caso de materializarse, no afectarían de manera significativa a las presentes cuentas anuales consolidadas.

## GRUPO ORTIZ PROPERTIES SOCIMI, S.A. Y SOCIEDADES DEPENDIENTES

### MEMORIA CONSOLIDADA (Expresada en miles de euros)

#### 16. PROVISIONES Y CONTINGENCIAS

A 31 de diciembre de 2018 y 31 de diciembre de 2017 el Grupo no tiene provisiones ni pasivos contingentes.

#### 17. INGRESOS Y GASTOS

##### A) Ingresos ordinarios

El desglose del importe neto de la cifra de negocios por segmentos se encuentra reflejado en la Nota 4.

La totalidad de los ingresos proceden del mercado nacional.

##### B) Otros ingresos de explotación

Bajo este epígrafe el Grupo registra los ingresos derivados de la repercusión de gastos de los inmuebles arrendados a sus inquilinos.

##### C) Otros gastos de explotación

La composición de este epígrafe es la siguiente:

|  | Miles de euros |              |
|--|----------------|--------------|
|  | 2018           | 2017         |
| Otros arrendamientos   | 290            | 282          |
| Conservación y reparación  | 920            | 1.064        |
| Servicios profesionales independientes                                     | 461            | 566          |
| Primas de seguros  | 119            | 117          |
| Servicios bancarios  | 39             | 21           |
| Suministros  | 387            | 384          |
| Otros servicios  | 352            | 342          |
| Tributos   | 1.018          | 1.030        |
| Pérdidas, deterioro y variación de provisiones por operaciones comerciales | 3              | 5            |
| <b>TOTAL</b>   | <b>3.589</b>   | <b>3.811</b> |

El epígrafe de tributos recoge principalmente el importe devengado por el Impuesto de bienes inmuebles de los activos del Grupo.

##### D) Gastos de personal

El detalle de esta partida en la cuenta de resultados intermedia resumida consolidada es el siguiente:

|                                | Miles de euros |            |
|--------------------------------|----------------|------------|
|                                | 2018           | 2017       |
| Sueldos, salarios y asimilados | 113            | 112        |
| Cargas sociales                | 16             | 15         |
|                                | <b>129</b>     | <b>127</b> |

Los gastos de personal incluyen todos los haberes y obligaciones de orden social obligatorias o voluntarias devengadas en cada momento, reconociendo obligaciones por pagas extra, vacaciones o haberes variables y sus gastos asociados.

## GRUPO ORTIZ PROPERTIES SOCIMI, S.A. Y SOCIEDADES DEPENDIENTES

### MEMORIA CONSOLIDADA (Expresada en miles de euros)

El número medio de empleados en el curso del período del Grupo, distribuido por categorías es el siguiente:

| Categoría                                 | Miles de euros |          |
|---|----------------|----------|
|   | 2018           | 2017     |
| Consejeros                                | 7              | 7        |
| Dirección                                 | 1              | 1        |
| Jefes Administrativos, técnicos y de obra | -              | -        |
| Mandos intermedios                        | -              | -        |
| Administrativos                           | -              | -        |
| Operarios                                 | -              | -        |
| <b>Total</b>                              | <b>8</b>       | <b>8</b> |

La distribución por categorías y sexo del personal del Grupo era la siguiente al término del ejercicio acabado el 31 de diciembre de 2018 y 31 de diciembre de 2017:

|   | 2018     |          |          |
|---|----------|----------|----------|
|   | Hombres  | Mujeres  | Total    |
| Consejeros                                | 6        | 1        | 7        |
| Dirección                                 | -        | 1        | 1        |
| Jefes administrativos, técnicos y de obra | -        | -        | -        |
| Mandos intermedios                        | -        | -        | -        |
| Operarios                                 | -        | -        | -        |
| <b>Total</b>                              | <b>6</b> | <b>2</b> | <b>8</b> |

|   | 2017     |          |          |
|---|----------|----------|----------|
|   | Hombres  | Mujeres  | Total    |
| Consejeros                                | 6        | 1        | 7        |
| Dirección                                 | -        | 1        | 1        |
| Jefes administrativos, técnicos y de obra | -        | -        | -        |
| Mandos intermedios                        | -        | -        | -        |
| Operarios                                 | -        | -        | -        |
| <b>Total</b>                              | <b>6</b> | <b>2</b> | <b>8</b> |

El número medio de empleados en el curso del ejercicio por las sociedades comprendidas en la consolidación, con discapacidad mayor o igual al 33% por categoría es de 0 empleados en los ejercicios 2018 y 2017.

### E) RESULTADO FINANCIERO

|   | Miles de euros |                |
|---|----------------|----------------|
|   | 2018           | 2017           |
| <b>Ingresos financieros</b>                             | <b>181</b>     | <b>133</b>     |
| Por intereses de bonos de empresas vinculadas (Nota 18) | 140            | 29             |
| Por intereses créditos a empresas vinculadas (Nota 18)  | 41             | 104            |
| <b>Gastos financieros</b>                               | <b>(2.193)</b> | <b>(2.003)</b> |
| Por intereses de deudas con terceros                    | (2.152)        | (2.003)        |
| Por intereses deudas con empresas vinculadas (Nota 18)  | (41)           | -              |
| <b>Total Resultado Financiero</b>                       | <b>(2.012)</b> | <b>(1.870)</b> |



## GRUPO ORTIZ PROPERTIES SOCIMI, S.A. Y SOCIEDADES DEPENDIENTES

### MEMORIA CONSOLIDADA (Expresada en miles de euros)

#### 18. SALDOS Y TRANSACCIONES CON PARTES VINCULADAS

A 31 de diciembre de 2018 y 31 de diciembre de 2017, el detalle de los saldos pendientes con partes vinculadas es el siguiente:

| 31 de diciembre 2018                   |                      |                           |                           |                           |                           |
|--|----------------------|---------------------------|---------------------------|---------------------------|---------------------------|
| Empresas vinculadas                    | Deudores corto plazo | Proveedores a corto plazo | Inversiones a largo plazo | Inversiones a corto plazo | Otros pasivos financieros |
| Ortiz Construcciones y Proyectos, S.A. | 6                    | (169)                     | -                         | 51                        | -                         |
| Elecor, S.A.U.                         | -                    | (68)                      | -                         | -                         | -                         |
| Fortem Integral, S.L.                  | 5                    | (9)                       | -                         | -                         | -                         |
| <b>TOTAL</b>                           | <b>11</b>            | <b>(246)</b>              | <b>-</b>                  | <b>51</b>                 | <b>-</b>                  |

| 31 de diciembre 2017                   |                      |                           |                           |                           |                           |
|--|----------------------|---------------------------|---------------------------|---------------------------|---------------------------|
| Empresas vinculadas                    | Deudores corto plazo | Proveedores a corto plazo | Inversiones a largo plazo | Inversiones a corto plazo | Otros pasivos financieros |
| Ortiz Construcciones y Proyectos, S.A. | 3                    | (184)                     | -                         | 5.034                     | (891)                     |
| Elecor, S.A.U.                         | -                    | (101)                     | -                         | -                         | -                         |
| Fortem Integral, S.L.                  | 9                    | -                         | -                         | -                         | -                         |
| Inditec, S.A.U.                        | -                    | (36)                      | -                         | -                         | -                         |
| Otras partes vinculadas                | -                    | -                         | -                         | -                         | (131)                     |
| <b>TOTAL</b>                           | <b>12</b>            | <b>(321)</b>              | <b>-</b>                  | <b>5.034</b>              | <b>(1.022)</b>            |

Con fecha 1 de marzo de 2017 la Sociedad dominante firmó un contrato de préstamo con su accionista mayoritario Ortiz Construcciones y Proyectos, S.A. cuyo saldo a 31 de diciembre de 2017 ascendía a 5.034 miles de euros, clasificado bajo el epígrafe de "Inversiones a corto plazo". El vencimiento del préstamo es anual renovable tácitamente hasta el 28 de febrero de 2024. Los intereses se devengan diariamente al 3% y se liquidan trimestralmente, siendo pagaderos a los quince días siguientes a su liquidación. Durante el ejercicio 2018 el importe dispuesto de dicho crédito ha sido amortizado casi en su totalidad por la Sociedad dominante.

A 31 de diciembre de 2018 y 31 de diciembre de 2017, el detalle de las transacciones con partes vinculadas es el siguiente:

| 31 de diciembre 2018                   |                         |                        |                  |                    |
|--|-------------------------|------------------------|------------------|--------------------|
| Empresas vinculadas                    | Prestación de servicios | Recepción de servicios | Gastos intereses | Ingresos intereses |
| Ortiz Construcciones y Proyectos, S.A. | 1.782                   | (859)                  | (41)             | 181                |
| Agrícola El Casar, S.L.U.              | 113                     | (1)                    | -                | -                  |
| Elecor, S.A.U.                         | -                       | (109)                  | -                | -                  |
| Indag, S.A.U.                          | -                       | (1)                    | -                | -                  |
| <b>TOTAL</b>                           | <b>1.895</b>            | <b>(970)</b>           | <b>(41)</b>      | <b>181</b>         |

## GRUPO ORTIZ PROPERTIES SOCIMI, S.A. Y SOCIEDADES DEPENDIENTES

### MEMORIA CONSOLIDADA (Expresada en miles de euros)

| 31 de diciembre 2017                   |                         |                        |                  |                    |
|--|-------------------------|------------------------|------------------|--------------------|
| Empresas vinculadas                    | Prestación de servicios | Recepción de servicios | Gastos intereses | Ingresos intereses |
| Ortiz Construcciones y Proyectos, S.A. | 2.251                   | (982)                  | -                | 266                |
| Agrícola El Casar, S.L.U.              | 95                      | (1)                    | -                | -                  |
| Construcciones Icma - Proakis, S.A.U.  | -                       | -                      | -                | -                  |
| Elecor, S.A.U.                         | -                       | (131)                  | -                | -                  |
| Indag, S.A.U.                          | -                       | (1)                    | -                | -                  |
| Inditec, S.A.U.                        | -                       | (3)                    | -                | -                  |
| <b>TOTAL</b>                           | <b>2.346</b>            | <b>(1.118)</b>         | <b>-</b>         | <b>266</b>         |

#### Valores representativos de deuda en empresas vinculadas

A 31 de diciembre de 2017 la Sociedad dominante mantenía una inversión en bonos emitidos por su accionista mayoritario Ortiz Construcciones y Proyectos, S.A. cuyo saldo a largo plazo a 31 de diciembre de 2017 ascendía a 618 miles de euros y a corto plazo 21 miles de euros de intereses devengados pendientes de cobro. Dichos bonos devengaban un tipo de interés del 7% nominal anual pagadero anualmente, cuyo vencimiento estaba previsto en julio de 2019.

El Grupo ha procedido a la venta de los mismos durante el ejercicio 2018.

#### Otros pasivos financieros con empresas del grupo y asociadas

A 31 de diciembre 2017 la Sociedad dominante mantenía una cuenta a pagar a sus accionistas derivada de la distribución de la prima de emisión descrita en las notas 11 y 13.

#### Contratos con Accionistas

##### a. Contrato de gestión

Con fecha 1 de marzo de 2017 la Sociedad Dominante firmó un contrato de gestión con Ortiz Construcciones y Proyectos, S.A., en virtud del cual esta última prestaría todos aquellos servicios profesionales necesarios para la correcta monitorización y coordinación de la gestión comercial, jurídica y administrativa de los activos y sus contratos de arrendamiento, gestión técnica y mantenimiento de los activos, gestión corporativa, fiscal, contable y de tesorería, plan de negocio y reporting, seguros y búsqueda de nueva financiación bancaria.

Como retribución por dichos servicios el gestor percibirá las siguientes comisiones:

- Comisión de gestión: El Gestor percibirá una comisión de gestión anual por un importe de 355.000 euros. Se le añadirá el importe correspondiente al impuesto de valor añadido aplicable legalmente. La comisión de gestión será objeto de revisión anual el 1 de enero de cada año, a tenor de los incrementos que experimente el IPC publicado en el mes de diciembre.
- Comisión de éxito: se calculará de forma anual el día en que se apruebe por la Junta General de la Sociedad las cuentas anuales correspondientes al ejercicio social sobre el que se devenga la comisión de éxito. Consiste en un importe equivalente al 20% del exceso de dividendos, que será pagadera el último día del mes natural siguiente a la fecha de aprobación de las cuentas anuales en cuestión. Se entiende por exceso de dividendos la diferencia positiva entre (i) los dividendos repartidos (importe total de los dividendos distribuidos a los accionistas de forma acumulada contra los resultados del ejercicio social completo) y (ii) los dividendos mínimos (3.403.055 euros para el ejercicio social comprendido entre el 1 de marzo y el 31 de diciembre de 2017; 4.083.666 euros para los ejercicios sociales siguientes, revisado a 1 de enero de cada año a tenor de los incrementos que experimente el IPC).

## GRUPO ORTIZ PROPERTIES SOCIMI, S.A. Y SOCIEDADES DEPENDIENTES

### MEMORIA CONSOLIDADA

(Expresada en miles de euros)

Además, el gestor tendrá derecho a percibir un importe equivalente al 20% de la mejora en las condiciones de la financiación que obtuviera Grupo GOP como consecuencia de la suscripción de una nueva financiación sobre lo previsto en el plan de negocio del Grupo GOP. La determinación de dicho importe será realizada por el auditor de Grupo GOP en cada momento o por un experto independiente designado por éste, y su aprobación corresponde al Consejo de Administración.

La duración del contrato es de 10 años (hasta el 28 de febrero de 2027), prorrogándose automáticamente por periodos anuales sucesivos, salvo que alguna de las partes notifique lo contrario con una antelación mínima de dos meses a la finalización del período contractual en vigor.

Durante el ejercicio 2018 el gasto devengado por este contrato ha ascendido a 359 miles de euros (2017: 355 miles de euros), que han sido recogidos en la cuenta de resultados consolidada bajo el epígrafe de "Otros gastos de explotación".

#### b. Contrato de accionistas

Con fecha 8 de junio de 2017 todos los accionistas de la Sociedad Dominante suscribieron un contrato con el objeto de regular entre ellos las normas y pactos para la gestión y el funcionamiento de la sociedad y del proyecto, otros pactos adicionales a asumir por las partes en relación con la sociedad, y las garantías y compromisos asumidos por el accionista mayoritario Ortiz Construcciones y Proyectos, S.A. frente a los inversores minoritarios.

Entre las garantías otorgadas por el accionista mayoritario cabe destacar las siguientes:

- Garantía de Financiación Bancaria, por la que Ortiz Construcciones y Proyectos, S.A. se obliga y compromete frente a la Sociedad Dominante y a los accionistas desde el 1 de marzo de 2017 y hasta el 28 de febrero de 2024, a financiar la diferencia positiva entre (i) el importe que se amortice durante un ejercicio social en concepto de principal bajo la financiación bancaria suscrita con entidades financieras por la Sociedad para los activos inmobiliarios actuales de la Sociedad o de las filiales de la Sociedad y (ii) el importe de amortizaciones previstas para dicho ejercicio social en el plan de negocio.
- Garantía de Intereses Bancarios, por la que Ortiz Construcciones y Proyectos, S.A. se obliga y compromete frente a la Sociedad Dominante y a los accionistas desde el 1 de marzo de 2017 y hasta el 28 de febrero de 2024, a abonar la diferencia positiva entre (i) el coste financiero efectivo de la financiación bancaria suscrita por la Sociedad para los activos inmobiliarios actuales de la Sociedad o de las filiales de la Sociedad (es decir, los intereses que se devenguen bajo el principal de la referida financiación bancaria), menos los intereses generados por las posiciones activas de la Sociedad y/o por préstamos realizados por la Sociedad a terceros; y (ii) el coste financiero de aplicar un tipo de interés fijo de un 2,15% anual sobre una principal inicial de 55 millones, y con las amortizaciones previstas en el plan de negocio.

#### Garantías recibidas de partes vinculadas

El accionista mayoritario de la Sociedad Dominante mantiene garantías otorgadas en relación a los contratos de arrendamiento financiero de inversiones inmobiliarias, por importe de 19.450 miles de euros al 31 de diciembre de 2018 (al 31 de diciembre de 2017: 23.525 miles de euros).

## 19. CONSEJO DE ADMINISTRACIÓN Y ALTA DIRECCIÓN

### Retribución a los miembros del Consejo de Administración y Alta Dirección

Durante el ejercicio 2018 el importe devengado por los miembros del Consejo de Administración ha ascendido a 74 miles de euros (2017: 80 miles de euros).

Los miembros del Consejo de Administración de la Sociedad dominante no han percibido remuneración alguna en concepto de participación en beneficios o primas. Tampoco han recibido acciones ni opciones sobre acciones durante los ejercicios 2018 y 2017, ni han ejercido opciones ni tienen opciones pendientes de ejercitar.



## GRUPO ORTIZ PROPERTIES SOCIMI, S.A. Y SOCIEDADES DEPENDIENTES

### MEMORIA CONSOLIDADA (Expresada en miles de euros)

El Grupo no tiene personal de Alta Dirección.

#### Préstamos a los miembros del Consejo de Administración y Alta Dirección

Durante los ejercicios 2018 y 2017, el Grupo no concedió préstamos al personal de alta dirección ni al Consejo de administración.

Asimismo, no ha sido necesario considerar la nueva aplicación del artículo 260 de la Ley de Sociedades de capital puesto que no se paga prima de seguro de responsabilidad civil ni ha habido ninguna conclusión, modificación o extinción anticipada de contratos con su Accionista Único ajenos del tráfico ordinario del grupo.

#### Situaciones de conflictos de interés de los administradores

En el deber de evitar situaciones de conflicto con el interés de la Sociedad, durante el ejercicio los administradores que han ocupado cargos en el Consejo de Administración han cumplido con las obligaciones previstas en el artículo 228 del texto refundido de la Ley de Sociedades de Capital. Asimismo, tanto ellos como las personas a ellos vinculadas, se han abstenido de incurrir en los supuestos de conflicto de interés previstos en el artículo 229 de dicha ley, excepto en los casos en que haya sido obtenida la correspondiente autorización.

#### 20. INFORMACIÓN SOBRE MEDIO AMBIENTE

Dada la actividad a la que se dedica el Grupo, el mismo no tiene responsabilidades, gastos, activos ni provisiones y contingencias de naturaleza medioambiental que pudieran ser significativos en relación con el patrimonio, la situación financiera y los resultados.

Por este motivo no se incluyen desgloses específicos en las notas a las presentes cuentas anuales consolidadas respecto a información de cuestiones medioambientales.

#### 21. EXIGENCIAS INFORMATIVAS DERIVADAS DE LA CONDICIÓN DE SOCIMI, LEY 11/2009 DE RÉGIMEN SOCIMI, MODIFICADA POR LA LEY 16/2012

| Descripción   | 31 de diciembre de 2018 |
|---|-------------------------|
| a) Reservas procedentes de ejercicios anteriores a la aplicación del régimen fiscal establecido en la Ley 11/2009, modificado por la Ley 16/2012, de 27 de diciembre  | N/A                     |
| b) Reservas procedentes de ejercicios en los que se haya aplicado el régimen fiscal establecido en la Ley 11/2009, modificado por la Ley 16/2012, de 27 de diciembre  | N/A                     |
| c) Dividendos distribuidos con cargo a beneficios de cada ejercicio en que ha resultado aplicable el régimen fiscal establecido en esta Ley, diferenciando la parte que procede de rentas sujetas al tipo de gravamen del 0% o del 19%, respecto de aquellas que, en su caso, hayan tributado al tipo general de gravamen | N/A                     |
| d) En caso de distribución con cargo a reservas, designación del ejercicio del que procede la reserva aplicada y si las mismas han estado gravadas al tipo de gravamen del 0%, del 19% o al tipo general  | N/A                     |
| e) Fecha de acuerdo de distribución de los dividendos a que se refieren las letras c) y d) anteriores   | N/A                     |
| f) Fecha de adquisición de los inmuebles destinados al arrendamiento y de las participaciones de capital de entidades a que se refiere el apartado 1 del artículo 2 de esta Ley   | Anexo I                 |
| g) Identificación del activo que computa dentro del 80% a que se refiere el apartado 1 del artículo 3 de esta Ley   | Anexo I                 |
| h) Reservas procedentes de ejercicios en que ha resultado aplicable el régimen fiscal aplicable en esta Ley, que se hayan dispuesto en el periodo impositivo, que no sea para su distribución o para compensar pérdidas, identificando el ejercicio del que proceden dichas reservas                                      | N/A                     |

## GRUPO ORTIZ PROPERTIES SOCIMI, S.A. Y SOCIEDADES DEPENDIENTES

### MEMORIA CONSOLIDADA (Expresada en miles de euros)

#### 22. HECHOS POSTERIORES AL CIERRE

A juicio de los administradores de la Sociedad dominante, no se ha puesto de manifiesto ningún asunto que pueda tener algún efecto significativo en las Cuentas Anuales con posterioridad al ejercicio terminado el 31 de diciembre de 2018.

#### 23. HONORARIOS DE AUDITORES DE CUENTAS

Los honorarios devengados durante el ejercicio por PricewaterhouseCoopers Auditores, S.L. por los servicios de auditoría de cuentas ascendieron a 50 miles de euros (2017: 50 miles de euros) y a 1,5 miles de euros (2017: 1,5 miles de euros) por otros servicios prestados.



## GRUPO ORTIZ PROPERTIES SOCIMI, S.A. Y SOCIEDADES DEPENDIENTES

### ANEXO I- DETALLE DE INMUEBLES

| SOCIEDAD                            | SEGMENTO               | DENOMINACIÓN          | UBICACIÓN   | FECHA DE ADQUISICIÓN |
|-------------------------------------|------------------------|-----------------------|---|----------------------|
| Aldigavia Oficinas, S.A.U.          | OFICINAS               | E27 P-2.50.           | Calle Entrepeñas 27 (Madrid)  | 02/12/2016           |
|                                     | OFICINAS               | EV 37 P-2.72.         | Calle Ensanche de Vallecas 37 (Madrid)  | 02/12/2016           |
|                                     | OFICINAS               | EV 44 P-2.91.         | Calle Ensanche de Vallecas 44 (Madrid)  | 02/12/2016           |
|                                     | NAVES, LOCALES Y OTROS | Aldi                  | Calle Hierro, 50, Polígono La Llave (El Casar, Guadalajara)                           | 02/12/2016           |
| Grupo Ortiz Properties SOCIMI, S.A. | NAVES, LOCALES Y OTROS | Torresquevedo         | Calle Mario Rosso de Luna, 32 – Nave 2, 3, 4, 5 y 6 (Madrid)                          | 01/01/2016           |
|                                     | OFICINAS               | Fortem                | Edificio Industrial de Oficinas (edificio Fortem, El Casar, Guadalajara)              | 01/01/2016           |
|                                     | OFICINAS               | Santa Maria Magdalena | Calle Santa Mª Magdalena, 14 (Madrid)   | 01/01/2016           |
|                                     | NAVES, LOCALES Y OTROS | Las Rosas             | Calle Moscú, 3, Planta Baja, Local 8 (Madrid)   | 01/01/2016           |
|                                     | NAVES, LOCALES Y OTROS | Gran Vía de Hortaleza | Calle Valdetorres de Jarama, 31 (Madrid)  | 01/01/2016           |
|                                     | NAVES, LOCALES Y OTROS | Tres cantos           | Calle Montón de Trigo, 1, Planta Baja (Tres Cantos, Madrid)                           | 01/01/2016           |
|                                     | NAVES, LOCALES Y OTROS | Mirador               | Avenida Monforte de Lemos, 183 Planta Baja, LC 1 (Mirador de la Vaguada) (Madrid)     | 01/01/2016           |
|                                     | NAVES, LOCALES Y OTROS | Espartales            | Avenida Víctimas del Terrorismo, 7 (Alcalá de Henares, Madrid). Espartales            | 01/01/2016           |
|                                     | NAVES, LOCALES Y OTROS | Sidney                | Promoción Sidney. Avenida de la Gavia, 35 PB local A (Madrid)                         | 01/01/2016           |
|                                     | NAVES, LOCALES Y OTROS | Atenas                | Promoción Atenas. Avenida Ensanche de Vallecas, 42. Planta Baja Local B (Madrid)      | 01/01/2016           |
|                                     | NAVES, LOCALES Y OTROS | Paris                 | Promoción París. Calle Peñaranda de Bracamonte, 20. Planta Baja Local 1 (Madrid)      | 01/01/2016           |
|                                     | NAVES, LOCALES Y OTROS | Cisnes                | Calle Entrepeñas, 62, Portal C, Local 1, Ensanche de Vallecas (Madrid)                | 01/01/2016           |
|                                     | NAVES, LOCALES Y OTROS | Los Robles I          | Calle Puente de I, 2 (Madrid)   | 01/01/2016           |
|                                     | NAVES, LOCALES Y OTROS | Los Robles III        | Calle Puente de I, 25 (Madrid)  | 01/01/2016           |
|                                     | NAVES, LOCALES Y OTROS | Los Alamos            | Avda de la Gavia, 70 (Madrid)   | 01/01/2016           |
|                                     | NAVES, LOCALES Y OTROS | Colmenar Viejo        | Calle Talgo, 13, Planta -1 y -2, Plazas de Garaje 38 y 99 (Colmenar Viejo, Madrid))   | 01/01/2016           |
|                                     | NAVES, LOCALES Y OTROS | Maqua                 | Polígono Industrial Maqua, Nave 25 y 26 (Gozón, Asturias)                             | 01/01/2016           |
|                                     | NAVES, LOCALES Y OTROS | Baiña-Mieres          | Polígono Industrial Vega de Baiña, Parcela 5 (Mieres, Asturias)                       | 01/01/2016           |
|                                     | ESTACION DE SERVICIO   | Gasolinera            | Calle Alto del Retiro, 2, Parcela 5.9, Sector UZP 1.03, Ensanche de Vallecas (Madrid) | 01/01/2016           |
| Aldigavia, S.L.U.                   | VIVIENDAS              | Colmenar              | Calle Del Ave, 6-8 (Colmenar el Viejo, Madrid)  | 02/12/2016           |
|                                     | VIVIENDAS              | Paracuellos           | Avenida DE LOS CUADROS, N°49-51-53-53 (Paracuellos del Jarama, Madrid)                | 02/12/2016           |
|                                     | VIVIENDAS              | Alcalá                | Calle Barbados, 13 (Alcalá de Henares, Madrid)  | 02/12/2016           |



## GRUPO ORTIZ PROPERTIES SOCIMI, S.A. Y SOCIEDADES DEPENDIENTES

### INFORME DE GESTIÓN CONSOLIDADO DEL EJERCICIO 2018

#### 1. ESTRUCTURA ORGANIZATIVA Y FUNCIONAMIENTO

Grupo Ortiz Properties SOCIMI, S.A. se constituyó el 25 de octubre de 2016 fruto de la reestructuración llevada a cabo por su Accionista Único de su negocio inmobiliario de activos en gestión de rentas.

Con fecha 7 de febrero de 2017 se acogió al régimen regulado por la Ley 11/2009, de 26 de octubre, por la que se regulan las Sociedades Anónimas Cotizadas de Inversión en el Mercado Mobiliario ("SOCIMI"), con efectos retroactivos desde del 1 de enero de 2017.

Con fecha 9 de marzo de 2017 la Sociedad cambió su denominación social de "Grupo Ortiz Properties, S.A." a "Grupo Ortiz Properties SOCIMI, S.A.", mediante escritura otorgada ante notario e inscrita en el Registro Mercantil de Madrid.

Con fecha 8 de junio de 2017, se adoptó en Junta Extraordinaria Universal de Accionistas la correspondiente adaptación del objeto social de la Sociedad al establecido para las SOCIMI, así como las modificaciones estatutarias necesarias para adaptar la Sociedad al status de sociedad cuyas acciones se incorporan a cotización en el mercado alternativo bursátil (MAB). Dicho acuerdo fue elevado en escritura pública el 16 de junio de 2017.

Con fecha 28 de julio de 2017, las acciones de Grupo Ortiz Properties SOCIMI, S.A. fueron admitidas a cotización en el mercado alternativo bursátil (MAB), segmento SOCIMI, con un valor de emisión de 15,01 euros por acción y un valor de capitalización de 74,300 millones de euros.

La estrategia empresarial a largo plazo de la Sociedad se concentra en la optimización de su sólida y diversificada cartera de activos, de modo que se añada valor y rentabilidad al conjunto del portfolio, con el objetivo de aportar valor al esfuerzo del inversor.


El Consejo de Administración de Grupo Ortiz Properties SOCIMI, S.A., el cual está compuesto por 7 miembros (de los cuales 3 son independientes), desarrolla su actividad conforme a las normas de gobierno corporativo recogidas principalmente en los Estatutos Sociales y atendiendo a lo dispuesto en el Reglamento Interno de Conducta. Si bien la Sociedad Dominante tiene suscrito un Contrato de Gestión con Ortiz Construcciones y Proyectos, S.A., es el Consejo de Administración, el que en última instancia, ejerce las labores de supervisión y control de las actividades de la Sociedad.

El Contrato de Gestión suscrito entre Ortiz Construcciones y Proyectos S.A. y la Sociedad, tiene una duración de 10 años, siempre que exista acuerdo entre las partes. Los principales servicios que se contratan son:

- Gestión Comercial, Jurídica y Administrativa de los Activos y sus contratos de arrendamiento de acuerdo con lo establecido en el Plan de Negocio anual.
- Gestión Técnica y de Mantenimiento de los Activos.
- Gestión Corporativa, Fiscal, Contable y de Tesorería.
- Elaboración del Plan de Negocio para su aprobación.

Los honorarios a percibir por el gestor comprenden dos importes; (i) una comisión de gestión fija de 355.000 euros anuales y (ii) una comisión de éxito en caso de que, como consecuencia de los servicios prestados, se incremente el valor de la Sociedad. Esta comisión de éxito, que se calculará de forma anual una vez aprobados por la Junta General los resultados del ejercicio, consiste en un importe equivalente al 20% de la diferencia positiva entre (a) el importe repartido a los accionistas y que proceda de los beneficios obtenidos de las rentas de arrendamiento y la transmisión de activos residuales y (b) durante el ejercicio social comprendido entre en 1 de Marzo de 2017 y el 31 de diciembre de 2017, la cantidad de 3.403.055,29 euros; y con respecto a los siguientes ejercicios sociales, el importe de 4.083.666,35 euros revisado anualmente el 1 de enero de cada año, a tenor de los incrementos que experimente el Índice de Precios de Consumo (referido al Conjunto Nacional Total) publicado por el Instituto Nacional de Estadística en el mes de Diciembre.

Durante el año 2018 se ha generado comisión de éxito para el Gestor de 0,016 millones.



1

## GRUPO ORTIZ PROPERTIES SOCIMI, S.A. Y SOCIEDADES DEPENDIENTES

### INFORME DE GESTIÓN CONSOLIDADO DEL EJERCICIO 2018

#### 2. EVOLUCIÓN DE LOS NEGOCIOS

A cierre de año, la Sociedad cuenta con un total de 39.860 m2 de superficie terciaria, 352 viviendas y 968 plazas de aparcamiento que suponen una renta bruta mensual actual contratada de 0,611 millones, y por tanto una renta bruta contratada anualizada actual de 7,323 millones.

|                                     | % Tipología | Superficie<br>nº Viv./nº Plazas | %<br>Ocupación | Renta<br>Mensual<br>Contratada<br>(Millones €) | Renta Media<br>Mensual<br>Contratada |
|-------------------------------------|-------------|---------------------------------|----------------|--|--------------------------------------|
| Oficinas                            | 61%         | 24.368                          | 97%            | 0,277  | 12                                   |
| Comercial                           | 23%         | 9.091                           | 89%            | 0,078  | 10                                   |
| Naves                               | 16%         | 6.401                           | 94%            | 0,022  | 4                                    |
| <b>Terciario</b>                    | <b>100%</b> | <b>39.860</b>                   | <b>95%</b>     | <b>0,377</b>                                   | <b>10</b>                            |
| Viviendas Paracuellos               | 50%         | 176                             | 99%            | 0,071  | 406                                  |
| Viviendas Colmenar                  | 27%         | 96                              | 99%            | 0,040  | 419                                  |
| VPPAOC Alcalá                       | 23%         | 80                              | 99%            | 0,030  | 382                                  |
| <b>Viviendas</b>                    | <b>100%</b> | <b>352</b>                      | <b>99%</b>     | <b>0,141</b>                                   | <b>404</b>                           |
| Ortega y Gasset                     | 84%         | 814                             | 71%            | 0,092  | 124                                  |
| Resto Plazas                        | 16%         | 154                             | 18%            | 0,001  | 35                                   |
| <b>Ortega y Gasset y<br/>Plazas</b> | <b>100%</b> | <b>968</b>                      | <b>62%</b>     | <b>0,093</b>                                   | <b>134</b>                           |

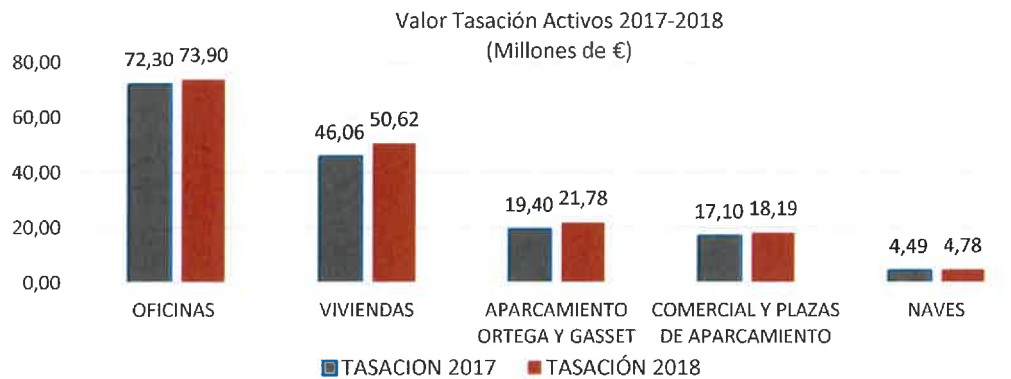
La continuidad en la tendencia alcista del mercado inmobiliario se ha visto de nuevo reflejada en los resultados de la Sociedad correspondientes al ejercicio 2018;

- En el terciario, esta tendencia alcista se recoge en un incremento de las rentas, manteniéndose los niveles de ocupación en el 95%, con un volumen de contratación de 1.748 m2, de los que 1.297 m2 fueron en alquiler y 451 m2 en venta. Cabe destacar;
  - Las mayores ventas del free standing del Burger King, lo que supone mayor ingreso por renta variable para la Sociedad.
  - La renovación del arrendamiento de 932 m2 de superficie comercial en Madrid, incrementando la renta en una media del 14%.
  - El arrendamiento de 367 m2 de superficie comercial en Madrid, incrementando la renta en una media del 5%
- El residencial;
  - Incrementa sus niveles de ocupación hasta el 99%
  - Incrementa el precio medio de los nuevos alquileres en un 6%.
  - Incrementa la renta bruta anual de la promoción de 80 viviendas de Alcalá de Henares, en un 14%, una vez vencida la opción de compra.
- El aparcamiento Ortega y Gasset; mantiene la ocupación en rotación en el 9%, incrementando el número de abonados en un 6% con respecto al 2017. Todo ello supone un incremento los ingresos de explotación en un 5% con respecto al 2017.

Todo ello, se ha visto también reflejado en un incremento del valor de mercado de la cartera, según tasación realizada a 31 de diciembre de 2018, de 9,921 millones de euros (un 6,23% con respecto a 2017), hasta los 169,265 millones de euros.

## GRUPO ORTIZ PROPERTIES SOCIMI, S.A. Y SOCIEDADES DEPENDIENTES

### INFORME DE GESTIÓN CONSOLIDADO DEL EJERCICIO 2018



Con esta valoración, el NAV de la Sociedad (Valor de Tasación menos deuda financiera neta) a 31 de diciembre de 2018, se sitúa en los 114,46 millones de euros, lo que supone un incremento del NAV con respecto al 31 de diciembre de 2017 del 9,70%.

|                                | Millones de euros |        |            |              |
|--------------------------------|-------------------|--------|------------|--------------|
|                                | 2017              | 2018   | DIFERENCIA | % DIFERENCIA |
| <b>VALOR DE TASACION (GAV)</b> | 159,34            | 169,26 | 9,92       | 6,23%        |
| <b>DEUDA FINANCIERA NETA</b>   | 55                | 54,8   | -0,2       | -0,36%       |
| <b>NAV</b>                     | 104,34            | 114,46 | 10,12      | 9,70%        |

Cabe destacar que la Sociedad, correspondiente al ejercicio 2018, ha repartido prima de emisión por un importe total de 4,209 millones de euros, lo que supone un reparto de 0,85 euros por acción y una rentabilidad del 5,66% (para un valor de compra de 15,01 euros por acción).

|                            | Millones de euros |              |
|----------------------------|-------------------|--------------|
|                            | Fecha             | Importe      |
| <b>Reparto 1ER TR 2018</b> | 13-abr.-18        | 1,052        |
| <b>Reparto 2º TR 2018</b>  | 13-jul.-18        | 1,052        |
| <b>Reparto 3er TR 2018</b> | 15-oct.-18        | 1,052        |
| <b>Reparto 4º TR 2018</b>  | 21-dic.-18        | 1,052        |
|                            |                   | <b>4,209</b> |

Si tenemos en cuenta el incremento del NAV y por tanto el incremento de la rentabilidad para el accionista del 9,70%, la rentabilidad total, sumando la rentabilidad obtenida vía reparto de caja (5,66%), es del 15,36%.

### 3. GESTIÓN DE RIESGOS

Grupo Ortiz Properties tiene establecido un sistema de control de riesgos que cubre su actividad y es adecuado a su perfil de riesgo. Dichas políticas están controladas por el Consejo de Administración.

El sistema de control de riesgos incluye también la gestión del riesgo financiero. Las políticas del Grupo para cubrir el riesgo de tipo de interés, consiste en utilizar permutas de tipo de interés para convertir a fijo deudas con entidades de crédito a largo plazo. Durante el 2018 el 99% de la deuda está cubierta por derivados financieros.

La nota 3 de la Memoria adjunta recoge en detalle la gestión del riesgo financiero del Grupo.

## GRUPO ORTIZ PROPERTIES SOCIMI, S.A. Y SOCIEDADES DEPENDIENTES

### INFORME DE GESTIÓN CONSOLIDADO DEL EJERCICIO 2018

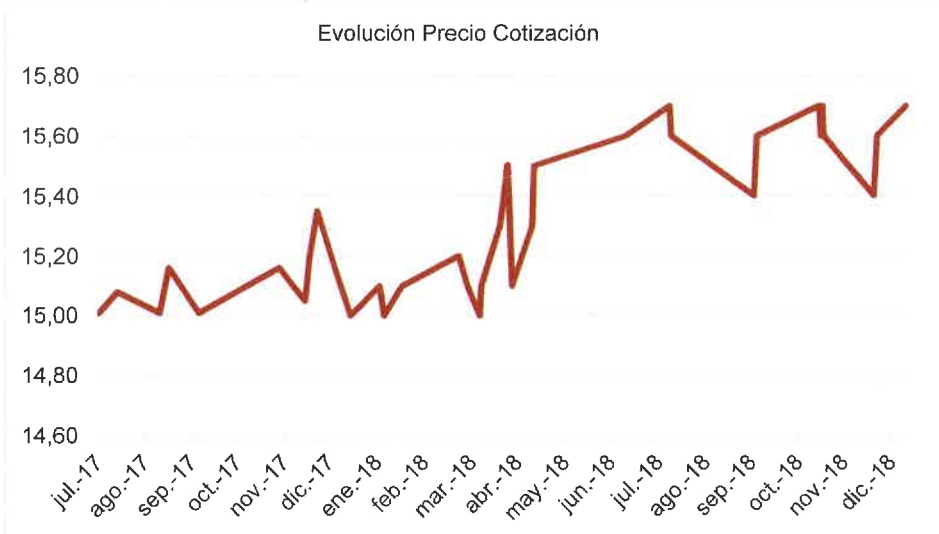
#### 4. MEDIO AMBIENTE

Dada la actividad a la que se dedica el Grupo. La misma no tiene responsabilidades, gastos, activos ni provisiones y contingencias de naturaleza medioambiental que pudieran ser significativos en relación con el patrimonio, la situación financiera y los resultados del mismo. Por este motivo no se incluyen desgloses específicos en la memoria de las cuentas anuales consolidadas respecto a información de cuestiones medioambientales.

#### 5. EVOLUCIÓN BURSÁTIL

Tal y como se ha mencionado anteriormente, las acciones de la Sociedad fueron admitidas a negociación en el MAB, en el segmento SOCIMIs, el 28 de julio de 2017 con un precio de emisión inicial de 15,01 euros por acción.

La evolución del valor de la acción desde el inicio de su cotización hasta la fecha de formulación de las cuentas anuales consolidadas del ejercicio 2018 se muestra en el siguiente gráfico:



6 Durante el ejercicio 2018, se han producido 149 operaciones de compra con un volumen de contratación total de 1.899.599 acciones (lo que implica una media de contratación diaria para dicho periodo de 5.204 acciones). Durante este ejercicio tiene lugar la entrada en el accionariado de 4 inversores institucionales, con una participación total del 18,62%. De esta forma, a 31 de diciembre de 2018, el capital de la Sociedad está participado; por Ortiz Construcciones y Proyectos, S.A. en un 48,81%, por 5 inversores institucionales en un 22,29%, y el 28,90% por 130 inversores.

#### 6. ADQUISICIÓN DE ACCIONES PROPIAS

Durante el ejercicio 2018 el Grupo no ha realizado ninguna operación que haya supuesto enajenación o adquisición de acciones propias.

#### 7. POLÍTICA DE DIVIDENDOS

La distribución del resultado de 2018 de la Sociedad dominante se destinará íntegramente a dividendos a excepción de la dotación obligatoria a reserva legal.

Dada su condición de SOCIMI a efectos fiscales, la Sociedad Dominante se encuentra obligada a distribuir en forma de dividendos a sus accionistas, una vez cumplidas las obligaciones mercantiles que correspondan, el

8

## GRUPO ORTIZ PROPERTIES SOCIMI, S.A. Y SOCIEDADES DEPENDIENTES

### INFORME DE GESTIÓN CONSOLIDADO DEL EJERCICIO 2018

beneficio obtenido en el ejercicio, debiéndose acordar su distribución dentro de los seis meses posteriores a la conclusión de cada ejercicio en la forma siguiente:

- i) El 100% de los beneficios procedentes de dividendos o participaciones en beneficios distribuidos por las entidades a que se refiere el apartado 1 de la Ley 11/2009.
- ii) Al menos el 50% de los beneficios derivados de la transmisión de inmuebles y acciones o participaciones a que se refiere el apartado 1 de la Ley 11/2009, realizadas una vez transcurridos los plazos de tenencia mínima, afectos al cumplimiento de su objeto social principal. El resto de estos beneficios deberán reinvertirse en otros inmuebles o participaciones afectos al cumplimiento de dicho objeto, en el plazo de los tres años posteriores a la fecha de transmisión.
- iii) Al menos el 80% del resto de los beneficios obtenidos. Cuando la distribución de dividendos se realice con cargo a reservas procedentes de beneficios de un ejercicio en el que haya sido aplicado el régimen fiscal especial, su distribución se adoptará obligatoriamente en la forma descrita anteriormente.

El acuerdo para la distribución de dividendos debe ser acordado dentro de los seis meses siguientes a la finalización de cada ejercicio y pagarse dentro del mes siguiente a la fecha del acuerdo de distribución.

#### 8. PERÍODO MEDIO DE PAGO A PROVEEDORES

A continuación, se detalla la información requerida por la Disposición Final segunda de la Ley 31/2014, de 3 de diciembre, que ha sido preparada aplicando la Resolución del Instituto de Contabilidad y Auditoría de Cuentas de fecha 29 de enero de 2016:

Días

|   | 2018 | 2017 |
|---|------|------|
| Periodo medio de pago a proveedores     | 34   | 27   |
| Ratio de operaciones pagadas            | 35   | 27   |
| Ratio de operaciones pendientes de pago | 27   | 69   |

|                        | Importe (miles de euros) | Importe (miles de euros) |
|------------------------|--------------------------|--------------------------|
| Total pagos realizados | 1.589                    | 1.731                    |
| Total pagos pendientes | 42                       | 399                      |

#### 9. ACTIVIDADES DE I+D+i

El Grupo no ha incurrido en ningún gasto en materia de investigación y desarrollo durante el ejercicio 2018.

#### 10. CIRCUNSTANCIAS IMPORTANTES OCURRIDAS TRAS EL CIERRE DEL EJERCICIO

No se han producido circunstancias importantes tras el cierre del ejercicio.

#### 11. EVOLUCIÓN PREVISIBLE DEL GRUPO

Ante la perspectiva de que continúe la tendencia alcista del mercado inmobiliario y en base a la estrategia de negocio de la Sociedad, el objetivo continuará siendo maximizar la obtención de rentas asociadas y contener el gasto de explotación de los activos. En esta línea, para el ejercicio 2019 estimamos; (i) alcanzar niveles de ocupación del 100% en el uso terciario de oficinas, estimando un incremento del 10%, en aquellas rentas que serán revisadas a precio de mercado en aplicación de su contrato de arrendamiento; (ii) mantener ocupaciones

## GRUPO ORTIZ PROPERTIES SOCIMI, S.A. Y SOCIEDADES DEPENDIENTES

### INFORME DE GESTIÓN CONSOLIDADO DEL EJERCICIO 2018

del 99% en el residencial con incrementos de los precios de alquiler entorno al 6%; (iii) incrementar en un 8% la ocupación por abonos y en un 3% la ocupación por rotación del aparcamiento Ortega y Gasset; (iv) mantener el mismo volumen de ventas de activos residuales.

La Sociedad, al igual que en el 2018, continuará repartiendo a los accionistas trimestralmente en el 2019 la caja generada.



## GRUPO ORTIZ PROPERTIES SOCIMI, S.A. Y SOCIEDADES DEPENDIENTES

### FORMULACIÓN DE LAS CUENTAS ANUALES CONSOLIDADAS E INFORME DE GESTIÓN CONSOLIDADO DEL EJERCICIO 2018

El Consejo de Administración de Grupo Ortiz Properties SOCIMI, S.A. en fecha 22 de enero de 2019, y en cumplimiento de los requisitos establecidos en el artículo 253 de la Ley de Sociedades de Capital y del artículo 37 del Código de Comercio, procede a formular las Cuentas Anuales Consolidadas de Grupo Ortiz Properties SOCIMI, S.A. y sociedades dependientes y el Informe de gestión consolidado del ejercicio terminado el 31 de diciembre de 2018, las cuales vienen constituidos por los documentos anexos que preceden a este escrito.



Fdo.: Juan Antonio Carpintero López



Fdo.: Carlos Carpintero Grande



Fdo.: María Carpintero Grande




Fdo.: Raúl Arce Alonso



Fdo.: Francisco Merino Panadero



Fdo.: Armando Barturen Panera



Fdo.: Carlos Cuervo-Arango Martínez